

INTRODUÇÃO

O presente documento “Balanço até ao III trimestre do Plano Económico e Social 2010”, é uma avaliação da implementação do Programa Quinquenal do Governo 2010-2014, no seu primeiro ano de execução.

As percentagens de realização do plano têm como referência a meta anual. Os crescimentos/decréscimos são resultantes da comparação de nove meses do ano 2010 em relação a igual período de 2009.

Neste quadro, o governo da província definiu como linhas principais das suas actividades: aumento da produção agro-pecuária, atração de investimento privado, desenvolvimneto de recursos humanos, melhoria de infra-estruturas (vias de acesso, energia e abastecimento de água), melhoria do estado de saúde da população e a mitigação do conflito Homem/Fauna Bravia.

Assim, foram dados avanços significativos no cumprimento do plano com destaque:

Na Educação, a entrada em funcionamento de 30 novas escolas, perfazendo um total de 1.158 escolas, representando uma realização em 176% e ainda a contratação dos professores em 100%.

Na saúde, contratação de 6 médicos (59,7%), 117 técnicos médios (146%) e 29 técnicos básicos (97,4%).

Na área de Governação, destaca-se a visita de Sua Excelência Presidente da República de Moçambique, Armando Emilio Guebuza, que visitou a Província de Cabo Delgado em três ocasiões, nomeadamente: no âmbito do lançamento da Tocha da Chama da Unidade, Presidência aberta e comemorações dos 50 anos do Massacre de Mueda.

Em relação as actividades económicas, registada uma produção de 2.083.297 ton de culturas alimentares, correspondendo 116% de realização e um crescimento de 36%.

Nas finanças públicas, execução do plano anual em 82% e um crescimento de 30% na arrecadação das receitas.

O relatório em apreço subdivide-se em IX capítulos, incluindo a introdução, onde se faz o resumo global das acções realizadas no período, a saber:

- I. Introdução**
- II. Sumário Executivo**
- III. Desenvolvimento Humano e Social**
- IV. Desenvolvimento Institucional, Boa Governação, Legalidade e Justiça**
- V. Desenvolvimento Económico**
- VI. Plano e Orçamento**
- VII. Questões Transversais**
- VIII. Constrangimentos e Perspectivas**
- IX. Considerações Finais**

II – DESENVOLVIMENTO HUMANO E SOCIAL

2.1 População

2.2 Educação e Cultura

- 2.2.1 Educação Geral
- 2.2.2 Educação geral- Escolas públicas por distrito
- 2.2.3 Educação Técnica Profissional
- 2.2.4 Corpo Docente
- 2.2.5 Distribuição do livro Escolar
- 2.2.6 Educação Geral Escolas Particulares
- 2.2.7 Reabilitação e construção de Infra-estruturas
- 2.2.8 Outros Programas
- 2.2.8.1 Saúde e Desporto Escolar
- 2.2.8.2 Género
- 2.2.8.3 Prevenção e Combate ao HIV/SIDA
- 2.2.9 Cultura
- 2.2.9.1 No âmbito da Acção Cultural
- 2.2.9.2 Área do Património Cultural
- 2.2.9.3 Biblioteca

2.3 Saúde

- 2.3.1 Estado de Saúde da População
- 2.3.2 Prestação de Cuidados de Saúde
- 2.3.3 Programa Alargado de Vacinação
- 2.3.4 Saúde Materno Infantil e Planeamento Familiar
- 2.3.4.1 Saúde Escolar do Adolescente e Jovem
- 2.3.5 Outros Programas
- 2.3.6 Recursos Humanos e Formação Profissional
- 2.3.7 Cobertura da Rede Sanitário por Distrito
- 2.3.8 Construção e Reabilitação da Rede Sanitária

2.4 Mulher e Acção Social

- 2.4.1 Área da Mulher
- 2.4.2 Área da Acção Social
- 2.4.3 Programa de Apoio à População Vulnerável (INAS)

2.5 Juventude e Desportos

- 2.5.1.1 Área da Juventude
- 2.5.2 Área dos Desportos

2.6 Assuntos dos Combatentes

- 2.6.1 Assistência Social
- 2.6.2 História e Património da Luta de Libertação Nacional

2.1 POPULAÇÃO

A Província de Cabo Delgado, com uma superfície total de 82.625 Km², incluindo 4.760 Km² de águas interiores, situa-se no extremo Nordeste do País, entre as latitudes de 10° 29' Norte e 14° 01' Sul e as longitudes de 35° 58' Oeste e 40° 35' Leste. Faz fronteira, a Norte, com a República Unida da Tanzânia e tem como Províncias limítrofes Nampula a Sul e Niassa a Oeste, a Leste é banhado pelo Oceano Índico numa extensão de 425 Km em linha de costa.

Segundo os resultados definitivos do Censo de 2007, a população é de 1.605.649 habitantes, dos quais, 52% são mulheres e a densidade é de 20 habitantes por Km².

A população tem como principais actividades económicas a agricultura familiar, a pecuária, a pesca artesanal, o comércio e a exploração florestal.

A população economicamente activa corresponde, aproximadamente, a 75,2% da população total. O sector primário (agricultura, silvicultura, pescas e extracção mineira) absorve 87,4% da população activa.



2.2 EDUCAÇÃO E CULTURA

2.2.1 Educação Geral

Até ao III trimestre, no Ensino Geral o número de escolas registou um crescimento de 3% em relação a igual período de 2009, com a entrada em funcionamento de 34 novas escolas das 34 previstas, perfazendo um total de 1.158 escolas, o que representa uma realização de 100%.

Nessas escolas, frequentam 400.434 alunos de todos os níveis de ensino, contra 408.676 planejados, o que corresponde a uma realização de 98% e um decréscimo de 2%, quando comparado com os 406.888 alunos de igual período do ano de 2009.

A participação da rapariga em todos níveis de ensino, registou um crescimento ao passar de 45,4% em igual período de 2009 para 46% no período em análise.

No EP1, encontram-se em funcionamento 876 escolas do ensino público, das 874 planejados, o que representa uma realização de 100% e um crescimento de 2%, quando comparado com as 856 escolas de igual período do ano de 2009.

Neste nível de ensino, frequentam 318.397 alunos das 330.999 planejados, o que representa uma realização de 96% e um decréscimo de 1%, quando comparado com 321.708 alunos de igual período do ano de 2009.

Em relação ao EP2 encontram-se em funcionamento 259 escolas do ensino público, das 259 planejadas, o que representa uma realização na ordem de 100%, e um crescimento de 7%, quando comparado com as 243 escolas de igual período do ano de 2009.

No EP2, frequentam 44,537 alunos dos 51,266 planejados, o que representa uma realização de 87% e um decréscimo na ordem de 5%, quando comparados com os 46.853 de igual período do ano de 2009.

No Ensino Secundário Geral do 1º ciclo, continuam em funcionamento 17 escolas, das 17 planejadas, correspondendo a 100%, igual número de escolas do ano de 2009.

No Ensino Secundário Geral do 1º ciclo, frequentam 21.379 alunos, dos 22.755 planejados, o que representa uma realização de 94% e um decréscimo na ordem de 2%, quando comparado com os 21.817 de igual período do ano de 2009.

No ensino secundário geral do 2º ciclo, funcionam 6 escolas, da 6 planejadas, o que representa uma realização em 100% e um crescimento de 20%, quando comparado com as 5 escolas de igual período do ano de 2009.

Nessas escolas, frequentam 5.005 alunos, dos 4.144 planejados, o que representa uma realização 122% e um crescimento na ordem de 43%, quando comparados com os 3.826 de igual período do ano de 2009.

Ensino Público curso Nocturno

Em relação ao EP2, estão em funcionamento no ensino público 10 escolas, das 9 planificadas, o que representa 111% de realização. Foram matriculados 1.999 dos 2.765 planificados, o que corresponde a 72,3% de realização e cresce em 33,3 % quando comparado com 1.500 alunos de igual período de 2009.

No ESG1, continuam em funcionamento 9 escolas, das 9 planificadas, o que representa 100% de realização. Foram matriculados 5.907 dos 6.319 planificados, o que corresponde a 93,5% de realização e um crescimento de 4.2% quando comparado com 5.657 alunos de igual período de 2009.

No ESG2, entraram em funcionamento 4 escolas, das 4 planificadas, o que representa 100% de realização. Foram matriculados 3.210 dos 3.251 planificados, o que corresponde a 98.7% de realização e um crescimento de 10,7% quando comparado com 2.903 alunos de igual período de 2009.

2.2.1.2 Alfabetização e Educação de Adultos

Estão em funcionamento 215 unidades, de igual número do planificado, o que representa uma realização de 100% e um crescimento de 1%, quando comparadas com as 213 do ano de 2009.

Foram inscritos 77.253 alfabetizandos e educandos incluindo via Rádio e Televisão da 1ª e 2ª fases, dos 89.021 do planificados, o que representa uma realização de 71% e um decréscimo de 6%, quando comparado com os 83.021 do ano de 2009.

Foram contratados 3.530 facilitadores e orientadores dos 3.530 planificados, o que corresponde a um cumprimento em 100% e o rácio aluno/turma neste subsistema é de 22.

No âmbito do cumprimento da decisão Presidencial para alfabetização dos membros do conselho consultivo, foram alfabetizados 2.572 membros e sensibilizados 1.951 membros dos Conselhos Comunitários em todos os Distritos que ainda não se beneficiam do subsistema de Alfabetização e Educação de Adultos;

Realizadas acções alusivas ao dia internacional da alfabetização, cuja as cerimónias centrais aconteceram no distrito de Balama; e

No presente trimestre, arrancou a 2ª fase do programa de alfa rádio em todos os distritos da província.

Por outro lado foram também realizadas as seguintes acções:

- ✓ Capacitados 43 facilitadores do distrito de Mecufi, Pemba-Cidade, Macomia e Pemba-Metuge;
- ✓ Enviados 3.939 rádios e discos do programa “Alfa – Rádio” a todos os distritos da província;

- ✓ Realizada monitoria nos Centros de Recursos de Educação Inclusiva nos 4 distritos pilotos (Pemba Cidade, M.Praia, Macomia e Montepuez);
- ✓ Formados 236 alfabetizadores no âmbito do programa PISCAD nos distritos de Macomia, Chiúre, Montepuez, Namuno, Balama, Quissanga, Ibo e Ancuabe;
- ✓ Formados 189 alfabetizadores do programa Alfa Rádio, nos distritos de Mocimboa da Praia, Macomia, Mecúfi e Pemba-Cidade; e
- ✓ Distribuídos materiais de AEA a todos os distritos da provincia.

2.2.2 Educação Geral - Escolas Públicas por distrito.

Os distritos de Ancuabe, Balama, Quissanga, Chiúre, Mocimboa da Praia, Meluco, Mecúfi, Ibo, Macomia, Pemba-Metuge e cidade de Pemba, atingiram a taxa bruta de admissão superior a média provincial, que é de 186%.

Em relação à participação da rapariga ao nível do EP1, os distritos de Ancuabe, Chiúre, Macomia, Namuno, Balama, Palma, Quissanga e Meluco, encontram-se acima da média provincial que é de 46,9%.

2.2.3 Educação Técnica-Profissional.

Em relação ao Ensino Técnico-Profissional e Vocacional (ETPV), está em funcionamento, o Instituto Industrial e Comercial de Pemba que lecciona o nível básico e médio, Escola Industrial de Montepuez, 3 Escolas Profissionais (Mariri que lecciona agro-pecuária; Ocuá lecciona agro-pecuária e carpintaria-mercenaria enquanto que Montepuez lecciona carpintaria-mercenaria e manutenção de serralharia-mecânica).

Para o presente ano lectivo, neste subsistema de ensino, frequentam 2.686 alunos, contra 2.705 do planificado, o que representa uma realização de 99% e um crescimento de 6%, quando comparados com os 2.524 alunos matriculados no ano de 2009.

Nível Básico

Relativamente ao nível básico, frequentam 2.512 alunos dos 2.647 planificados, o que corresponde a uma realização de 95% e um crescimento de 13%, quando comparados com os 2.232 alunos do ano de 2009.

Nível Médio

Relativamente ao nível médio, frequentam 174 alunos, dos 413 do planificados, o que representa uma realização de 57% e um decréscimo na ordem de 47% quando comparados com os 331 do ano de 2009.

2.2.4 - Corpo Docente

Para assegurar o ensino na província, foram recrutados 733 professores para todos os níveis de ensino, dos 731 previstos, o que corresponde a uma realização de 100%.

No EP1, foram contratados 500 professores, o que perfaz um acumulado de 6.059 professores, dos 6.131 planificados, correspondendo a uma realização 99% e um crescimento de 9%, quando comparados com os 5.559 professores do ano de 2009.

No EP2, foram contratados 165 professores, o que perfaz um acumulado de 1.596 professores, dos 1.888 planificados, correspondendo a uma realização 85% e um crescimento de 12%, quando comparados com os 1.431 professores do ano de 2009.

No ESG1, foram contratados 47 professores, o que perfaz um acumulado de 771 professores, dos 644 planificados, correspondendo a uma realização de 120% e um crescimento de 27%, quando comparados com os 604 professores do ano de 2009.

No ESG2, foram contratados 19 professores, o que perfaz um acumulado de 184 professores, dos 113 planificados, correspondendo a uma realização de 163% e um crescimento de 98%, quando comparados com os 93 professores do ano de 2009.

2.2.4.2 Formação do Corpo Docente

Funcionam na província, 3 Institutos de Formação de Professores (IFP), de níveis básicos e médio, nomeadamente: Montepuez, Alberto Joaquim Chipande, na cidade de Pemba e ADPP de Bilibiza em Quissanga.

Nesses institutos, foram matriculados 895 instruendos, dos 740 planificados, o que representa uma realização de 121% e um crescimento de 13% quando comparados com os 794 do ano de 2009.

No âmbito da melhoria da qualidade de ensino, foram realizadas as seguintes acções:

- ✓ Duas supervisões pedagógicas integradas aos distritos de Mecúfi, Pemba Metuge, Chiúre, Montepuez, Namuno, Balama, Meluco, Macomia e Ancuabe;
- ✓ Capacitados 301 directores adjuntos em matéria de supervisão pedagógica no ensino básico;
- ✓ Efectuada a produção e preparação de vinhetas em preparação no processo dos exames finais de 2010;
- ✓ Capacitados 34 professores em matéria de Empreendedorismo ao nível das escolas do ensino secundário geral e realizadas 3 feiras do Empreendedorismo ao nível das escolas do ESG e ETPV da Província;
- ✓ Alocados computadores nas escolas secundarias de: Ancuabe (18), Metoro (28), 15 de Outubro (22) e de Pemba (15);
- ✓ Capacitados 160 directores das EPCs em matéria de Género e 97 professores em ensino Biligue;
- ✓ Capacitados 44 professores e 20 alunos em matéria de saúde Escolar nos distritos de Ancuabe e Montepuez;

- ✓ Realizado seminário de capacitação de 22 directores adjuntos e tutores do PESD e de 30 novos tutores e docentes de disciplinas;
- ✓ Reproduzidos e distribuídos módulos para programa do Ensino Secundário via à Distância (PESD) relativamente aos 1º, 2º e 3º trimestres;
- ✓ Realizada uma visita de supervisão pedagógica aos Núcleos Pedagógicos e Centros de Apoio e Aprendizagem;
- ✓ Feito acompanhamento da defesa do plano Empreendedor nas Escolas Secundárias e Técnicas dos alunos finalistas da 10ª, 12ª classes e do 3º ano;
- ✓ Divulgado e realizado concurso de redacção sobre o combate de corrupção nas escolas;
- ✓ Capacitados 20 técnicos dos SDEJT's em matéria de Necessidades Educativas Especiais;
- ✓ Realizadas 3 visitas de supervisão pedagógica em todas as Escolas Técnicas Profissionais da Província; e
- ✓ Realizada visita de acompanhamento de implementação dos Centros Comunitários de desenvolvimento de competências profissionais nos Distritos de Ancuabe, Mecúfi, Muidumbe, Mocimboa da Praia e Palma.
- ✓ Enviados 280 formandos aos diversos IFP's do País;
- ✓ Recebidos 203 formandos provenientes dos diversos pontos do País, para formação nos IFP's de Montepuez e Pemba;
- ✓ Enviados 50 Bolseiros para continuação dos estudos na Delegação da UP;
- ✓ Afectados 34 graduados excedentários nas vagas deixadas pelos graduados que não puderam se apresentar nos distritos de afectação.
- ✓ Formados 212 membros de conselho de escolas no âmbito da iniciativa Escola Amiga da Criança no Distrito de Montepuez;
- ✓ Realizado um seminário de capacitação de membros de conselho de escolas em matéria Gestão participativa no Distrito de Ibo; e
- ✓ A Direcção Provincial conta com 176 professores estudantes a fazer o bacharelato, 98 via ensino a distância e 78 presencial.

2.2.5 Distribuição do Livro Escolar

Foram distribuídos para o EP1, 645.514 livros dos 677.000 planificados, o que corresponde à uma realização de 95% e um decréscimo de 7%, quando comparado com os 627.720 do ano de 2009.

No EP2, foram distribuídos 300.000 livros, dos 310.000 planificados, o que corresponde à uma realização de 97% e um crescimento de 2%, quando comparado com os 277.412 ano de 2009.

2.2.6 Educação Geral- Escolas Particulares

No EP1, funcionam 10 escolas, nelas foram matriculados 7.443 alunos, dos 7.007 planificados, o que corresponde uma realização de 106% e um crescimento de 15%, quando comparados com os 6.494 alunos do ano de 2009.

No EP2, foram matriculados 2.786 alunos, dos 3.266 planificados, o que corresponde uma realização de 85% e um decréscimo de 17%, quando comparados com os 3.354 alunos do ano de 2009.

Para o ensino secundário geral do 1º ciclo, foram matriculados 8.601 alunos, dos 8.752 planificados, o que corresponde uma realização de 98% e um decréscimo de 12% quando comparado com os 9.723 alunos do ano de 2009.

Em relação ao ensino secundário do 2º ciclo, foram matriculados 166 alunos, dos 156 planificados, o que representa uma realização de 106% e um crescimento de 6%, quando comparado com os 156 alunos do ano de 2009.

2.2.7 Reabilitação e Construção de Infra-Estruturas

Reabilitação do Instituto Industrial e Comercial de Pemba.

Concluída a reabilitação e entregues as Escolas Secundária de Pemba e do 2º ciclo no Município de Montepuez.

Foram entregues provisoriamente os centros de AEA de Ncuide, Jamira, Tauane, Quirimba e Namara e Sirimula no distrito de Balama.

Entregues provisoriamente 34 salas de aulas com blocos administrativos e 1 residência nos localidades de Muepane (2), Nacopo (2) no Distrito de Pemba Metuge, Mariri (2) em Ancuabe, localidades de Montepuez (5) em Quissanga, localidades de Nropa (5); Nihula (5) no distrito de Montepuez, Posto Administrativo de Chai (3) em Macomia; Aldeia Nahavara (5); Aldeia de Muajaja (5) no Distrito de Chiúre.

Em curso as construções das Escolas Secundárias de Chiúre (encontra-se na fase de colocação de Pavés, pinturas e acabamentos), Mueda (reboco e pintura no terceiro bloco de salas de aula, 2 residências e casas de banho), Escola Técnica Profissional de Macomia e Instituto de Formação de Professores-Montepuez este último, o empreiteiro solicitou a prorrogação do prazo da entrega provisória para Dezembro do ano em curso;

Em construção os edifícios administrativos dos SDEJT dos distritos de Ibo e Mueda.

Foi feito o lançamento do concurso para a construção acelerada de 75 salas de aulas.

Para o ano de 2010, foram identificadas 15 escolas a construir sendo EPC de Nicane, Machoca, Cororini, Balama Sede, Ntete, Massingir, Chiúre Velho, Mararange, Ocua Sede, Matiquiti, Wimbe Expansão, Alto Gingone e EP1 de Muinde e Namapala.

Fiscalizadas as obras de construção de salas de aulas nos distritos de Mueda, Muidumbe, Pemba-Metuge, Mecufi, Pemba Cidade, Montepuez e Ancuabe.

Lançado o concurso da construção da Estatua de Samora Machel.

Esta em curso o lançamento do concurso da construção dos edifícios dos SDJEJT de Ancuabe, Muidumbe, Mecúfe, residencia para os Directores dos Serviços distritos de Ibo e Quissanga.

Por outro lado foram lançados os concursos para as construções da Estatua Samora Machel e Casa Provincial da Cultura.

2.2.2 Outros Programas

No cumprimento da directiva presidencial “um aluno, uma planta”, foram plantadas 315.824 mudas (232.918 fruteiras e 82.906 de sombra) das 390.371 planificadas (correspondente ao total de alunos matriculados no curso diurno), representando uma realização de 80%.

Foram criados 295 viveiros nas escolas para o cumprimento da directiva presidencial “Um aluno, uma fruteira”.

Foi realizado o 1º FORUM Provincial de Educação e Cultura (NUCODEC).

Foram realizados exames extraordinários em três centros, nos distritos de Pemba-Cidade, Mueda e Montepuez.

2.2.8.1 Saúde e Desporto Escolar

No âmbito de desporto escolar, foram realizadas as seguintes acções:

- ✓ Realizada a fase preliminar da Copa Coca-Cola que teve a participação de (9) equipas da cidade de Pemba, (5) de Montepuez e (2) de Mocimboa da Praia e Mueda, tendo sido apurada a equipe da Escola Secundaria de Montepuez que vai representar a Provincia na fase final na Provincia de Gaza.
- ✓ Criados núcleos desportivos nos distritos de Mueda, Muidumbe, Ibo e Quissanga.
- ✓ Criado o gabinete técnico de preparação do X Festival de Jogos Desportivos Escolares;
- ✓ Criada a comissão administrativa do desporto do ensino superior;
- ✓ Realizada a fase distrital de jogos desportivos escolares em todos os distritos;

- ✓ Capacitados três técnicos em matéria de treinamento de professores no Programa Escola Amiga da Criança; e
- ✓ Capacitados e sensibilizados 324 directores de escolas, directores adjuntos e membros de conselho de escola em matéria de educação física desporto, no âmbito do programa de escola amiga da criança no distrito de Montepuez.
- ✓ Realizado o campeonato provincial de jogos desportivos escolares do nível superior onde estiveram envolvidos 238 atletas.

No âmbito de saúde escolar, foram realizadas as seguintes acções:

- ✓ Distribuídas 5.000 redes mosquiteiras aos lares e internatos;
- ✓ Realizados trabalhos nas comunidades e escolas do distrito de Chiúre para a revisão estratégica da Saúde Escolar;
- ✓ Feitas visitas de inspecção médica nos lares e centros internatos sobre a sanidade do meio ambiente e alimentos, tendo abrangido oito lares e centros internatos de SOS, IFP–Pemba, Mariri, Luanda e Lar dos Estudantes de Montepuez;
- ✓ Capacitados 34 professores em matéria de saúde escolar no distrito de Montepuez.
- ✓ Desparasitados 53.309 alunos da 1ª classe 21.425 da 2ª classe;
- ✓ Vacinadas 20.265 raparigas a partir dos 14 anos na 1ª dose e 5.434 raparigas na 2ª dose contra anti tetânicas; e
- ✓ Formados 60 activistas com parceria da Caritas Diocesanas de Pemba no âmbito de criação de comités de saúde escolar nas escolas de Mariri e Luanda, onde esta organização presta seu apoio, sendo 40 alunos e 20 professores.

2.2.8.2 Género

No âmbito do programa de género, foram realizadas as seguintes acções:

- ✓ Supervisão no âmbito da Unidade do Género (ESCOLAS AMIGAS DE CRIANCAS) no distrito de Montepuez; e
- ✓ Efectivados o encontro de avaliação das actividades das Unidades de Género com as coordenadoras de género distritais, líderes comunitários e matronas.
- ✓ Capacitados 72 pontos focais da Unidade de Género, ao nível das EPCs de Meluco, Mocimboa da Praia Balama e Palma;
- ✓ Realizadas duas Supervisão da Unidade de Género a todos Distritos da província;

- ✓ Formados e reciclados 14 membros da UG provincial;
- ✓ Realizado um seminário em matéria de género a associação de mulheres do distrito de Mocimboa da Praia; e
- ✓ Divulgado o estudo sobre os ritos de iniciação realizado nos distritos de Nangade, Montepuez e Macomia.

2.2.8.3 Prevenção e Combate ao HIV/SIDA

No programa de prevenção e combate ao HIV/SIDA, foram realizadas as seguintes acções:

- ✓ Realizados 34 encontros técnicos sendo dois para cada distrito com activistas do Programa de Geração Biz;
- ✓ Formada a equipe técnica para a implementação do programa Geração Biz na DPEC;
- ✓ Realizada uma supervisão do Programa da Geração Biz e Pacote básico e habilidades para a vida;
- ✓ Formados 17 Directores dos SDEJT e igual número de Directores dos SDSMAS, pontos focais e provedoras dos SAAJs em matéria de Planificação, Gestão, Monitoria e Avaliação;
- ✓ Formados 5 Directores das Escolas Técnicas e 28 das Escolas Secundárias em matéria de gestão, planificação monitoria e avaliação no âmbito do desenvolvimento da capacidade institucional;
- ✓ Realizadas 2 supervisões das actividades do Programa de Geração Biz em 17 distritos;
- ✓ Recebidos e distribuídos 7.000 preservativos e 7.200 femininos do NPC; e
- ✓ Formado um comité do Combate ao HIV/SIDA no local de trabalho, na DPEC.

2.2.9 Cultura

Nesta área, foram realizadas as seguintes acções:

2.2.9.1 No âmbito da acção cultural

- ✓ Realizada a reunião com os músicos da Cidade de Pemba, com a finalidade de refletir sobre o estágio actual da música ligeira e tradicional da Província.

- ✓ Feita a supervisão integrada (1ª e 2ª fase), a nível de todos os distritos da Província, no âmbito de preparação e realização do VI Festival Nacional;
- ✓ Elaborada a proposta de construção de infra-estruturas para Muchai;
- ✓ Elaborados e reproduzidos os mapas sobre o levantamento das modalidades artísticas inscritas ao VI Festival e remetido ao gabinete central do programa do VI Festival Nacional da Cultura;
- ✓ Apoiado tecnicamente o Grupo 40 anos em matéria de elaboração de Projecto para a digressão aos Distritos;
- ✓ Feita a participação da delegação provincial na fase final do VI festival Nacional da Cultura na Cidade de Chimoio, Provincia de Manica, acto que foi precedido pela fase provincial;
- ✓ Feita a abertura do ano lectivo dos cursos de Iniciação Artística de Teatro, Dança, Música, Desenho, Pintura, Corte e Costura com a participação de 216 crianças;
- ✓ Participação na preparação e realização do I Festival Nacional de Canto e Dança da Mulher Moçambicana (Fase Provincial) e preparação da delegação Provincial para a fase Nacional em Quelimane.
- ✓ Garantida a animação cultural nos dias comemorativos e festivos como 3 de Fevereiro, dia dos Heróis Moçambicanos, 4 e 8 de Marco, 7 de Abril, 16 de Junho e 25 Junho, dias do Destacamento Feminino e Internacional da mulher, da Mulher Moçambicana, Massacre de Mueda e Criança Africana e dia da Independencia Nacional respectivamente, bem como durante a visita presidencial a Cabo Delgado;
- ✓ Efectuada a preparação do drama massacre de Mueda;
- ✓ Organizado o Workshops de música, dança e teatro com o tema: “Reflexão sobre estado actual de Musica ligeira e tradicional na Província”;
- ✓ Realizado o Festival de Tufo no distrito de Namuno;
- ✓ Organizada a exposição em homenagem ao Matias Ntundo; e
- ✓ Realizado o IV Seminario Provincial da Cultura.

2.2.9.2 Área de Património Cultural

- ✓ Feita a recolha de Bibliografias dos Generais Lago Lidimo e Salésio Nalyambipano, para constar na lista de personalidades que contribuíram para o desenvolvimento da Província;

- ✓ Feita a requalificação do monumento dos mártires de Mueda e reabilitação do centro de interpretação do local histórico de Mueda;
- ✓ Revisto e corrigido o Álbum Histórico da Luta de Libertação Nacional em produção, que se enquadra no aprofundamento conhecimento da história de Moçambique e servira como fonte de consulta para as novas gerações;
- ✓ Editados 1000 brochuras sobre o Massacre de Mueda, em comemoração do 5º aniversário desta efeméride;
- ✓ Colocadas 5 placas de identificação de local histórico de Chai (MUCHAI);
- ✓ Feita a troca de experiência com a Província de Gaza, no âmbito de gestão de bens do Património Cultural, bem como as Províncias de Nampula e Sofala, no âmbito das Casas Provinciais da Cultura;
- ✓ Realizadas 3 exposições fotográficas que tiveram lugar em Mueda, Pemba e MUCHAI no Distrito de Macomia;
- ✓ Atendidos 900 utentes estudantes, investigadores e leitores individuais no centro de documentação do ARPAC; e
- ✓ Ministradas aulas de iniciação artística, na casa provincial da cultura, nas disciplinas de musica, dança, teatro e pintura.

2.2.9.3 Bibliotecas

Ate ao III trimestre foram atendidos na biblioteca pública provincial 21.384 leitores contra 28.139 do igual período de 2009, o que representa um decréscimo de 24%.

Foi feita a reclassificação da Biblioteca Pública Provincial de Pemba de escalão C para o escalão A.

Constrangimentos

- ✓ Elevado rácio aluno/professor;
- ✓ Insuficiência de meios de transporte e informático nos SDEJT's e Escolas Secundarias;
- ✓ Insuficiência de carteiras escolares; e
- ✓ Não cumprimento de prazos de construção de salas de aulas por parte de alguns empreiteiros;

Perspectivas

- ✓ Substituição de vagas resultante de falecimento de professores, abandonos, recisão de contratos e reformas;
- ✓ Envidar esforços para aquisição de meios de transporte junto das Instituições competentes;

- ✓ Continuar com o processo de aquisição de carteiras e divulgar a necessidade da sua conservação;
- ✓ Incrementar as acções de fiscalização e rescindir o contrato para casos extremos.



2.3 SAÚDE

Até ao III trimestre, na área da saúde os esforços continuam concentrados na redução das taxas de morbilidade e mortalidade da população em geral, e nos grupos de risco acrescido e desfavorecidos em particular. Assim, para a realização do objectivo definido continuaram a ser privilegiados os cuidados de saúde primários e a melhoria da qualidade de serviços prestados a população.

2.3.1 Estado de Saúde da População

O perfil epidemiológico da província, caracterizou-se por um aumento de casos de suspeita de sarampo (+48), diarreia (-4.015), disenteria (+1.041), tétano RN (+3), suspeitas de paralisia flácida aguda (+22), e a diminuição de casos de malária (-10.701), meningite (-1), raiva (mordedura canina) (-53) e Cólera (-2.422) comparativamente aos casos do igual período do ano transacto.

Malária

A Malária continua a ser a principal causa de morbi-mortalidade, tendo sido notificados 281.828 casos contra 292.529 de igual período do ano de 2009, o que representa uma diminuição de 3,65%. A redução de casos de malária foi devido às medidas preventivas tomadas e a melhoria do diagnóstico.

A taxa de letalidade da Malária, registou uma diminuição de 0,25%, ao passar de 0,08 % em 2009 para 0,06% em 2010. A chegada tardia dos doentes às unidades sanitárias, não cumprimento da terapêutica em ambulatória e a prática de automedicação, foram as principais causas dos óbitos.

Ainda no âmbito de prevenção da malária, foram realizadas as seguintes acções:

- Distribuídas 98.079 redes mosquiteiras tratadas com insecticida de longa duração, contra 65.027 de igual período de 2009, o que representa um crescimento de 51%, para as mulheres grávidas e crianças de 0 à 5 anos em todas as unidades sanitárias;
- Pulverização intra-domiciliária (PIDOM) nos distritos de Montepuez, Chiúre, Pemba-Metuge, Mocimboa da Praia, Macomia e Cidade Pemba.
- Tratamento intermitente presuntivo (TIP) às mulheres grávidas nas consultas pré-natais; e

- Educação para Saúde em todas as unidades sanitárias e contactos com as comunidades através das campanhas Dias Mensais de Saúde, Brigadas Móveis, Activistas Comunitários e Reuniões do Governo.

Diarreias

As doenças diarréicas constituem igualmente, uma das principais causas de atendimento nas Unidades Sanitárias, tendo sido notificados 54.065 casos contra 50.050 casos de igual período do ano de 2009, o que corresponde um agravamento de 8%.

A Província foi atingida por um surto de Cólera, tendo sido registados 1.043 casos com 8 óbitos, o que representa uma taxa de letalidade de 0,76% e uma redução de 69,8% em comparação com os 3.465 casos registados em igual período de 2009.

Para o combate ao surto de cólera, foram levadas a cabo as seguintes acções:

- ✓ Reactivadas as comissões distritais de combate a cólera;
- ✓ Seguimento e busca activa de casos para desinfecção dos fómite no domicílio;
- ✓ Desinfectados todos passageiros na entrada e saída da cidade de Pemba;
- ✓ Educação para Saúde nas comunidades e Unidades Sanitárias (US's);
- ✓ Controlo e análise das doenças diarréicas;
- ✓ Difundidas mensagens de sensibilização através da Rádio Moçambique, nas US's e brigadas móveis sobre medidas preventivas de diarreias;
- ✓ Coordenado com a FIPAG para aumento do nível de cloro residual na água abastecida à cidade de Pemba; e
- ✓ Clorada a água em baldes e em fontes públicas.

Paralisia Flácida Aguda

Foram notificados 29 casos suspeitas de paralisia flácida aguda, contra 7 casos de igual período do ano 2009, tendo sido enviados para análises laboratoriais, destes 1 foi positivo.

Para o melhoramento de notificação de casos, foram desenvolvidas as seguintes actividades:

- ✓ Busca activa de casos suspeitos de PFA;
- ✓ Investigação de casos de PFA; e
- ✓ Verificação dos livros de registo nos serviços de Pediatria, Banco de Socorros e fisioterapia.

Raiva/Mordedura Canina

Foram notificados 100 casos de mordedura canina sendo Macomia (8), Mueda (5), Muidumbe (43), Namuno (9) e Cidade de Pemba (35), contra 153 casos de igual período do ano 2009, o que representa um diminuição de 34%. De salientar que no período em referência não houve registo de óbito.

2.3.2. Prestação de Cuidados de Saúde

Foram registadas 5.703.873 Unidades de Atendimento (UA's), das 7.351.365 planificadas, o que representa uma realização de 78% e um crescimento de 11,3%, quando comparada com 5.122.969 de igual período de 2009.

2.3.2.2 Evolução do Estado de Saúde da População

A taxa de nati-mortalidade passou de 2,9% até ao III trimestre de 2009 para 2,5% em igual período do ano de 2010.

A taxa de mortalidade intra-hospitalar passou de 6,7% até ao III trimestre do ano de 2009 para 7,4% em igual período do ano de 2010. O aumento da mortalidade intra-hospitalar foi devido a casos associados com HIV nos adultos e a Malária com Malnutrição e anemia grave.

Com vista a contínua redução da taxa de mortalidade intra-hospitalar, foram levadas a cabo as seguintes acções:

- ✓ Educação para saúde em relação ao reconhecimento dos sinais e sintomas das principais doenças para incentivar os doentes a procurarem as unidades sanitárias, logo que notem os mesmos;
- ✓ Alocação atempada de medicamentos essenciais nas unidades sanitárias;
- ✓ Melhoria do diagnóstico clínico e laboratorial; e
- ✓ Tratamento adequado de casos de Cólera.

A taxa de Mau Crescimento (MC) passou de 3,2% até ao III trimestre do ano de 2009 para 2,8% em igual período do ano de 2010. A situação para este indicador é considerada normal pós encontra-se muito abaixo do limite considerado de alarme que é de 16%.

Em relação ao Baixo Peso a Nascimento (BPN) passou de 13,1% até ao III trimestre do ano de 2009 para 14,5% em igual período do ano de 2010. São apontadas como causas deste agravamento as infecções associadas a gravidez (Malária, Sífilis, HIV/SIDA), gravidez precoce e os hábitos alimentares inadequadas.

2.3.2.3 Evolução do Estado de Saúde da População por Distrito

A taxa de nati-mortalidade com foco positivo a entrada, registou uma redução ao passar de 0,5% até ao III trimestre do ano de 2009 para 0,3% em igual período do ano de 2010. Os distritos de Ibo, Mueda e Quissanga tiveram bons resultados (0,0%), comparativamente aos outros distritos da Província.

2.3.3. Programa Alargado de Vacinação

No que se refere ao Programa Alargado de Vacinação, foram administradas 801.604 vacinas, contra 1.066.260 de igual período do ano transacto, o que corresponde a uma redução de 24,8%. Essa redução foi devida a ruptura de stock da vacina Tetravalente.

O índice da quebra vacinal DPTHb1-3 registou uma evolução ao passar de 7,7% até ao III trimestre de 2009 para 27,7% em igual período de 2010. [Também o aumento do índice da quebra vacinal DPTHb1-3 a ruptura de stock da vacina Tetravalente.](#)

No que se refere ao índice de quebra vacinal VAS-DPT 3 dose, registou-se um agravamento ao passar de 9,0 até ao III trimestre de 2009 para 21,1 em igual período de 2010.

Em relação às coberturas do PAV, foram atingidas as seguintes: BCG (123,4%), VAS (111%), DPT+HepB3 (64,9%), VAT grávidas (57,6%) e VAT MIF (35,5%); contra as planificadas, em BCG (100%), VAS (100%), DPT+HepB3 (100%), VAT grávidas (65%) e VAT MIF em (43%) respectivamente.

2.3.4 Saúde Materno Infantil e Planeamento Familiar.

O Programa de Saúde Materno Infantil (na componente materna), registou as seguintes coberturas: consultas pré-natais (160,9%), partos institucionais (59,5%) contra 57,8% de 2009, consultas pós-partos (75,4%) e novas utentes (7,3%).

Aumento da mortalidade materna de 42 mortos por 100.000 nados vivos até ao III trimestre do ano de 2010, contra 31 mortos por cada 100.000 nados vivos em igual período do ano de 2009.

Com vista a continuação na melhoria do programa de saúde materno infantil, foram levadas a cabo as seguintes acções:

- ✓ Extensão da rede de maternidades ([Muhia/Nangade](#), [Piqueue/Macomia](#), [Ravia/Meluco](#), [Ntessa/Metuge](#)), todas com três camas cada maternidade;
- ✓ Intensificação da coordenação de actividades comunitárias com líderes de base, activistas e parteiras tradicionais de referência e acompanhamento das mulheres às unidades sanitárias mais próximas;
- ✓ Entrega de kits de bebés às mães que deram parto na Unidade Sanitária de ([Ancuabe-Sede](#), [Namuno-Sede](#), [Nangade-Sede](#) e [Nanlia/Metuge](#)) para melhoria de partos institucionais.

As Unidades Sanitárias (US's) que prestam serviços de COEB/COEC são 34, contra 96 maternidades existentes na província.

Na componente infantil, registou-se uma redução na cobertura da 1ª consulta de 0-11 meses em 98,5%, até ao III trimestre de 2010 contra 103,7% em igual período do ano de 2009, e uma redução na cobertura da 1ª consulta de 1-4 anos em 60,7%, devido a fraca implementação do novo conceito da 1ª consulta das crianças de 1-4 anos.

Casa Mãe Espera

A província conta com 28 casas mãe espera, destas 13 encontram-se nas sedes distritais, correspondendo a uma cobertura de 50% das sedes distritais.

Suplementação com a Vitamina “A”

Até ao III trimestre de 2010, a cobertura da vitamina “A” em crianças de 6 á 59 meses, foi de 48,3% (129,153) contra 45,5% (138,742), em igual período de 2009. [Esse crescimento deveu-se a melhoria nos registos e na notificação da actividade.](#)

2.3.4.2 Saúde Escolar do Adolescente e Jovem

No âmbito do Programa de Sa de Escolar e do Adolescente, foram atendidos 72.486 jovens contra 39.890 de igual perido do ano 2009, o que corresponde a um crescimento de 82%, de jovens atendidos nos Serviços de Amigos de Adolescentes e Jovens (SAAJ).

Ainda neste programa, foram realizadas as seguintes actividades:

- ✓ Encontro técnico com provedores para análise de actividades; e
- ✓ Distribuido material de monitoria e avaliação, de Informação Educação e Comunicação (IEC) em todos Distritos.

2.3.5 Outros Programas

2.3.5.1 Programa de Combate às Grandes Endemias

Tuberculose

No período em análise, foram notificados 1.676 novos casos, contra 1.599 de igual período de 2009, tendo se registado um agravamento de 5%. [A taxa de despiste para casos novos com baciloscopia positiva passou de 39% em 2009 para 41,9% em 2010.](#)

Lepra

Em relação à Lepra, foram diagnosticados 299 casos novos, contra 142 casos de igual período do ano transacto, o que respresenta um agravamento na ordem de 110%.

A taxa de prevalência da lepra situou-se em 1,4 casos por cada 10.000 habitantes, contra os 0,8 casos por cada 10.000 habitantes de igual período do ano 2009, registando-se um agravamento devido a intensificação de busca activa de casos nas comunidades, tendo como distritos críticos: Namuno e Balama. A meta estabelecida pela Organização Mundial da Saúde (OMS) para 2010 é menos de 1 caso por cada 10.000 habitantes.

Ainda neste âmbito, foram realizadas as seguintes actividades:

- ✓ O dia de lepra nas comunidades com vista ao aumento de despiste de casos através da tomada de medidas sanitárias que permitam, reconhecer os sinais de lepra e identificação de leprosos, de modo a contribuir para a aceleração e eliminação da lepra na província;
- ✓ Monitoria do tratamento;

- ✓ Intensificadas as actividades de IEC para que os suspeitos de Lepra dirijam se voluntariamente a US;
- ✓ Melhorada a gestão de medicamentos de lepra de forma a evitar ropturas de *stock*;
- ✓ Garantida a sustentabilidade dos voluntários para manter o envolvimento comunitário na busca activa e encaminhamento dos doentes e distribuição do TMA;
- ✓ Apoiada a criação e capacitar os grupos de auto-cuidados já existentes na província; e
- ✓ Realizada pesquisa operacional em crianças com LEPRO

ITS/HIV/SIDA

ITS

No concernente às Infecções de Transmissão Sexual (ITS's), houve uma redução de casos notificados no período em análise ao passar de 30.929 casos até ao III trimestre do ano de 2009 para 29.957 casos de igual período de 2010, o que corresponde a uma redução de 3%.

HIV/SIDA

Em relação ao HIV/SIDA, foram registados 8.216 casos, contra 7.312 casos de igual período do ano de 2009, o que representa a um agravamento de 12%.

Para o diagnóstico de casos de HIV/SIDA foram desenvolvidas as seguintes acções:

- ✓ Aconselhamento e testagem aos utentes em todos os gabinetes de consultas (ATS) das Unidades Sanitárias;
- ✓ Disponibilizados os testes; e
- ✓ Sensibilizadas as comunidades em aconselhamento e testagem.

SIDA

A província tem medicamentos suficientes para todos os doentes do SIDA e têm seguimento (trimestral e/ou semestral) segundo o estado serológico em que se encontram.

De referir que, nem todas as pessoas com o HIV+ não precisam de Tratamento Anti-Retroviral (TARV) apenas as pessoas que apresentarem critérios pré-estabelecidos pelo MISAU/ OMS.

Neste âmbito, foram realizadas ainda as seguintes actividades:

- ✓ Reuniões do Comité Provincial do TARV;
- ✓ Supervisões específicas do programa em todos os distritos na área de TARV, PTV e TIO;
- ✓ Supervisões específicas do programa em todos os distritos na área das ITS;
- ✓ Divulgação de mensagens através das Rádios Comunitárias existentes nos distritos, sobre medidas de prevenção de doenças sexualmente transmissíveis;
- ✓ Distribuição do material educativo e preventivo, tais como: panfletos, cartazes, preservativos, entre outros.

2.3.6. Recursos Humanos e Formação Profissional

Colocados 152 técnicos do 70 planificados, sendo: 6 médicos, 117 técnicos médios e 29 técnicos básicos em toda a Província, o que corresponde a uma realização de 59,7%, 146% e 97,4%, respectivamente

2.3.7 Cobertura da Rede Sanitária por Distrito

A rede sanitária na província é constituída por 110 unidades sanitárias, sendo: 1 hospital provincial, 3 hospitais rurais, 17 centros de saúde do tipo I, 79 centros de saúde do tipo II e 10 centros de saúde urbanos.

2.3.8 Construção e Reabilitação da Rede Sanitária

Estão em curso as seguintes obras:

- ✓ Construção do edifício da Direcção Provincial de Saúde;
- ✓ Conclusão da obra do Centro de Saúde Rural Tipo I de Ancuabe sede;
- ✓ Construção do Centro de Saúde Rural Tipo II + 2 casas em Nacoba/Quissanga;
- ✓ Construção de um Bloco de Internamento no Centro de Saúde Rural Tipo II de Ntamba/Nangade;
- ✓ Construção do Centro de Saúde Rural Tipo II + 2 casas em Nacuta/Metuge;
- ✓ Construção de um bloco de Atendimento Externo na Cidade de Pemba/Bairro de Eduardo Mondlane;
- ✓ Construção do Centro de Saúde Rural Tipo II de Nropa Distrito de Montepuez;
- ✓ Construção do CSR-II Ntchinga/Muidumbe;
- ✓ Construção de 6 (seis) Centros de Saúde Rural Tipo II + 12 residências para o pessoal (fundos do Banco Mundial) nas localidades de Ntutupe/Ancuabe,

Marera/Chiúre, Machoca e Namacaca/Namuno, Ntapata/Montepuez, Muape/balama;

- ✓ Ampliação do Centro de Saúde Rural Tipo I de Metoro/Ancuabe;
- ✓ Reabilitação e ampliação do Centro de Saúde Rural Tipo I de Chiúre para Hospital Distrital;
- ✓ Reabilitação e ampliação do Centro de Saúde Rural Tipo II de Chai/Macomia;
- ✓ Reabilitação e ampliação do Hospital Provincial de Pemba;
- ✓ Reabilitação do Hospital Rural de Mocímboa da Praia;
- ✓ Reabilitação e construção de infra-estruturas básicas de água e saneamento nos Centros de Saúde de Metata, Mavala, Impiri e Kuekue/Balama;
- ✓ Reabilitação e construção de infra-estruturas básicas de água e saneamento no Centro de Saúde de Namumo sede;
- ✓ Lançado o concurso para a reabilitação e ampliação do Centro de Saúde Rural Tipo II de Ntete/Balama;
- ✓ Lançado o concurso para a contratação de consultoria para a elaboração do projecto de drenagem de esgotos no Centro de Formação do Pessoal de Saúde no Bairro de Natite/Cidade de Pemba;
- ✓ Lançado o concurso de contratação da empreitada para abertura de furos de água em todos Centros de Saúde de Meluco e Cagembe/Quissanga;
- ✓ Lançado o concurso de Consultoria de Fiscalização de obras do Sector Saúde na Província Chiúre, Ancuabe, Montepuez, Balama, Namuno, Muidumbe e Nangade.

Outras Realizações

- ✓ Actualização das fichas de stocks e informatização de dados;
- ✓ Recebimento de diverso material médico-cirúrgico, aparelhos e meios circulantes;
- ✓ Realizada a manutenção preventiva de equipamentos de laboratório clínico em toda Província;
- ✓ Avaliação de projectos de construção de infra-estruturas sanitárias;

2.3.10 Actividades desenvolvidas no âmbito do PISCAD (Programa Integrado de Saúde de Cado Delgado)

- ✓ Formados técnicos de saúde afectos nas Unidades Sanitárias em SIS, gestão de medicamentos, ITS, HIV/SIDA (TARV), PTV, no combate a malária e diarreias;

- ✓ Financiamento das actividades de Planificação e supervisão para apoio técnico as unidades periféricas de manutenção;
- ✓ Prestado apoio técnico ao Sector Provincial de manutenção
- ✓ Contratado pessoal técnico;
- ✓ Apoio técnico as unidades periféricas de manutenção;
- ✓ Apoio técnico ao Sector Provincial de manutenção;
- ✓ Apoio na distribuição de Medicamentos da Via Clássica (VC) e do Programa de Medicamentos Essenciais (PEM).
- ✓ Aquisição de gás para as geleiras do PAV de todas Unidades Sanitárias da província e distribuição de vacinas.
- ✓ Financiamento das reuniões provinciais de Morte Materna.
- ✓ Financiamento das reuniões do TARV;
- ✓ Financiamento as actividades da IEC;
- ✓ Financiamento das actividades de supervisão integrada.

Dificuldades

- ✓ Insuficiência de recursos humanos para as áreas (específica e de manutenção) que satisfaçam a demanda da rede, face a existência de novas unidades sanitárias;
- ✓ Insuficiência de infra-estruturas sanitárias e outras (Centro Provincial de Abastecimento, residências para o pessoal);
- ✓ Elevadas barreiras administrativas para os processos de nomeações provisórias, promoções automáticas, progressões, centradas na emissão de registo criminal e cabimentos orçamentais;
- ✓ Elevada taxa de Mortalidade Materna; e
- ✓ Deficiente Saneamento do Meio e fraca Educação Sanitária.

Perspectivas

- ✓ Incrementar acções de formação inicial, formação contínua e solicitação de incremento ao Ministério da Saúde dos números de profissionais a colocar na Província face a extensão da rede sanitária;

- ✓ Continuar a identificar fontes de financiamento para a construção de mais US's, sobretudo para o nível periférico;
- ✓ Advocacia às secretarias distritais na formação/capacitação dos técnicos;
- ✓ Reduzir a Mortalidade Materna; e
- ✓ Intensificar acções de saneamento do meio e Educação para Saúde.



2.4 MULHER E ACÇÃO SOCIAL

Até ao III trimestre de 2010, nesta área as atenções continuaram centradas na elevação do estatuto da mulher, na promoção de segurança, assistência e integração social dos grupos em situação de vulnerabilidade, particularmente, mulheres, crianças, idosos e pessoas portadoras de deficiência.

Assim, para a materialização dos objectivos definidos foram desenvolvidas entre outras as seguintes actividades:

2.4.1 Área da Mulher

No âmbito da promoção da mulher, foram realizadas as seguintes actividades:

- ✓ Apresentado o perfil do género de Cabo Delgado, documento que espelha a actual realidade, das relações de género e aponta caminhos estratégicos para a promoção do equilíbrio;
- ✓ Realizadas 2 sessões sobre o Combate a violência contra a mulher, na cidade de Pemba com 41 participantes dos quais 35 mulheres;
- ✓ Comemoradas as datas festivas da mulher 04, 08, 16 de Março e 07 de Abril;

- ✓ Capacitados 6 Unidades e 2 Redes de Promoção de Mulheres e Homens em matérias de género, prevenção e combate a violência domestica, nutrição e gestão de projectos, abrangendo 46 participantes destes 33 são mulhere;
- ✓ Capacitadas 230 mulheres membros dos comités de desenvolvimento de aldeias (conselhos distritais) em matéria de género, liderança, violência contra as mulheres, crianças e idosos;
- ✓ Apoiadas 10 famílias chefiadas por mulheres portadoras de HIV/SIDA em produtos alimentares;
- ✓ Capacitados 126 beneficiários, sendo 94 mulheres, em matérias de nutrição, crédito de poupança rotativo nos distritos de Palma, Muidumbe, Montepuez e Macomia;
- ✓ Capacitadas 3 associações em matérias de liderança e nutrição no distrito de Mecufi, com 28 associados, sendo 26 mulheres;
- ✓ Divulgada a Lei de Violencia Domestica (Lei nº 29/2008 de 29 de Setembro) junto dos Gabinetes para Assuntos Jurídicos da Mulher a nível dos distritos, tendo beneficiado 80 conselheiros distritais, sendo 64 mulheres.
- ✓ Realizada uma palestra sobre a divulgação da Lei de Combate à Violência com a participação de 60 palestrantes.
- ✓ Realizados 2 debates radiofonicos em matéria de violência domestica contra a mulher;
- ✓ Realizado um seminário em matéria de género com 55 beneficiários, sendo 40 mulheres;
- ✓ Capacitadas 17 conselheiras distritais em matéria da Lei de Violencia Doméstica praticada contra as mulheres e apresentada a proposta de Atendimento Integrado;
- ✓ Aprovado e divulgado o regulamento do CDAM (Conselhos Distritais para o Avanço da Mulher) ao nível dos 16 distritos;
- ✓ Realizado um seminário de capacitação com 120 participantes em matérias de Direitos Humanos da Mulher, Lei da Família, Constituição da Republica de Moçambique, Estatuto Geral dos Funcionários e Agentes do Estado, Lei Comercial, Laboral e legislação que eliminam todas as formas de discriminação contra a mulher.
- ✓ Realizado um seminário de capacitação de 16 técnicos, dos Servicos Distritais de Saúde Mulher e Acção Social.

2.4.2 Área da Acção Social

2.4.2.1 Educação Pré- Escolar

Funcionaram na cidade de Pemba, 3 jardins infantis privados, sendo, um da Aldeia de Crianças SOS, Jumbo Edu Foundation e do Bem-Estar, assistindo 125 crianças das quais 56 do sexo feminino.

Até ao III trimestre de 2010, nas escolinhas comunitárias da Província, foram atendidas 4.354 crianças em idade pré-escolar, contra 3.500 planificadas, o que corresponde à uma realização de 124% e um crescimento em 36%, quando comparada com as 3.198 crianças de igual período do ano de 2009, o sobre cumprimento deveu-se a entrada de mais 5 escolinhas comunitárias e 1 jardim infantil. Essas crianças, foram atendidas em 45 escolinhas comunitárias existentes na Província.

Foram capacitados 208 educadores das Escolinhas Comunitárias e Jardins Infantis em matéria de atendimento a criança em idade pré-escolar.

Foi realizada uma visita de supervisão a 4 escolinhas sendo 2 da Cidade de Pemba e 2 do Distrito de Montepuez de modo a fazer o acompanhamento do atendimento da criança em idade pré-escolar.

2.4.2.2 Criança em Situação Difícil

A assistência à crianças em situação difícil é feita em 9 centros de acolhimento as crianças em situação difícil sendo: 2 de regime aberto que assistem 443 crianças das quais 231 são do sexo feminino e 7 do regime fechado que assistem 688 crianças das quais 308 são do sexo feminino.

Ainda nesta área, foram realizadas as seguintes actividades:

- ✓ Reunificados 6 menores junto das suas famílias sendo 5 na Cidade de Pemba e 1 na Cidade de Nacala Porto na Província de Nampula;
- ✓ Integradas 2 crianças no Ministério Arco Íris cuja mãe se encontra na Cadeia B.O a cumprir a sua pena vindos do Distrito de Montepuez.
- ✓ Realizados 36 inquéritos por solicitação dos Tribunais Provincial e da Cidade de Pemba, dos quais 3 de tutela de menores, 8 de regulação parental e 25 processos de alimentos;
- ✓ Integradas 700 crianças em diversas escolas do Distrito de Montepuez, beneficiando-se de uniforme escolar;
- ✓ Atribuídas bolsas de estudos à 5 crianças órfãs e vulneráveis na Escola Agrária de Bilibiza;
- ✓ Apoiadas 878 famílias vivendo com 2.634 crianças órfãs e vulneráveis em alimentos (2.372kg de milho);
- ✓ Beneficiadas 59 famílias vivendo com 177 crianças órfãs e vulneráveis do fomento de caprinos e ovinos;

- ✓ Beneficiadas 54 famílias vivendo com 166 crianças órfãs e vulneráveis em 54 kits de utensílios domésticos, vestuários e material de higiene e limpeza.
- ✓ Realizados 6 estudos de casos sociais e enviados os relatórios ao INAS para o respectivo apoio;
- ✓ Facilitada a aquisição de atestado de pobreza a 19 crianças em situação difícil, das quais 8 são do sexo feminino em coordenação com o Conselho Municipal da Cidade de Pemba;
- ✓ Beneficiados 216 bebés de apoio em leite por problemas de aleitamento das mães;
- ✓ Apoiadas 828 crianças em situação difícil, das quais 418 do sexo feminino, em alimentação e vestuário pela Igreja Águas Vivas de Balama;
- ✓ Criados 10 comités comunitários de apoio e proteção de crianças em situação nos bairros da Cidade de Pemba;
- ✓ Realizadas diversas actividades de carácter desportivas e culturais nas escolas, deposição de coroas de flores e ainda 400 crianças beneficiaram de um almoço de confraternização alusivo a comemoração das datas festivas 1 e 16 de Junho;
- ✓ Efectuadas 8 visitas domiciliares sendo 4 na Aldeia SOS, 2 no Lar de Esperança e 2 no Ministério Arco Íris para o acompanhamento da sua integração.
- ✓ Adquiridos 2000 kits de material escolar para beneficiar a igual número de crianças órfãs e vulneráveis; e
- ✓ Realizado o Parlamento Infantil Provincial na cidade de Pemba, com 120 participantes, sendo 34 do sexo feminino provenientes dos Distritos de Mocimboa da Praia, Nangade, Mueda, Macomia, Meluco, Chiúre, Namuno, Balama, Montepuez, Mecufí, Pemba-Metuge e Cidade de Pemba.

2.4.2.4. Atendimento ao Idoso

No período em análise, no programa de atendimento ao idoso para o combate a mendicância, foram realizadas as seguintes acções:

- ✓ Realizadas 9 palestras de sensibilização no âmbito da luta contra a mendicância na cidade de Pemba em 07 estabelecimentos comerciais que dão esmola, com 620 participantes entre eles autoridades comunitárias, presidentes dos bairros, líderes comunitários, Organização das Mulheres Moçambicanas, Rainhas e Secretarias Permanentes do Instituto Nacional Acção Social de todos bairros da Cidade de Pemba;

- ✓ Entrada em funcionamento 1 Centro Aberto para Idosos na Cidade de Pemba, onde frequentam 120 idosos;
- ✓ Realizado um debate radiofónica e palestras em 6 Escolas Primárias e Completas da Cidade de Pemba, no âmbito da celebração do dia 15 de Julho, dia internacional de sensibilização sobre a Violência Perpétua contra a Pessoa Idosa.
- ✓ Tres membros da APOSEMO dos distritos de Pemba-Cidade, Mecúfi e Chiúre participaram no seminário Nacional de Divulgação dos direitos da pessoa idosa que teve lugar na Província de Niassa; e
- ✓ Assistidos 13.822 idosos através do Programa Subsídio de Alimentos, contra 11.621 idosos de igual período do ano transacto, o que corresponde a um crescimento de 18%.

2.4.2.5. Programa de Atendimento a Pessoa Portadora de Deficiência

Foram identificadas 2.298 pessoas portadoras de deficiências dos 700 planificados, correspondente a 328% de realização.

Foi feito o acompanhamento da integração de 153 crianças pessoa portadora de deficiência nas escolas inclusivas existentes na província.

Beneficiaram-se de meios de compensação 846 pessoas portadoras de deficiência, sendo 28 cadeiras de rodas, 14 triciclos, 381 canadiana, 1 bengala branca, 198 bengalas simples, 210 pares de muletas e 14 obtiveram próteses no Centro Ortopédico de Pemba.

Foram integradas 7 crianças Portadoras de Deficiência na Escola Primária de Namuno e beneficiaram de material escolar.

2.4.2.6. Programa de Intervenção Psico-social

No âmbito do programa de intervenção psico-social 58 pessoas em TARV foram sensibilizadas de modo a não abandonarem o tratamento, na Vila Sede do Distrito de Mocimboa da Praia.

Divulgado o Guião de Orientação para o Atendimento ao Toxicodependente em 9 instituições publicas, nomeadamente: DPTC, DPJD, CPPRM, DPS, GPPCD, Alfâdegas, PGR, DPEC e DPIC.

Foram realizadas 30 palestras sendo 24 nas cadeias de Mueda, Mocímboa da Praia, Montepuez, Chiúre e Cidade de Pemba e 6 nas Escolas Primárias do Arco Irís, Aldeia SOS, Escola Comunitária de ADEMO, Mahate, Muxara e Cariacó onde estiveram presentes 1.268 participação.

2.4.2.7. Acção Social Hospitalar

Foram encaminhadas 2 crianças ao hospital Provincial de Pemba que beneficiaram de assistência médica e medicamentosa sendo 1 do Distrito de Pemba-Metuge e 1 da Cidade de Pemba.

Transferidos 56 doentes destes, 54 ao Hospital Central de Nampula e 2 ao Hospital Central de Maputo.

Foram formados 20 activistas e 11 Líderes Comunitários dos Bairros da Cidade de Pemba em noções básicas de prevenção da malária e colera.

Foram realizadas 54 palestras em todos bairros da Cidade de Pemba sobre, a cólera, demonstração de lavagem das mãos, tratamento da água, gestão e tratamento do lixo, uso correcto de latrinas, higiene dos alimentos e conservação de alimentos.

2.4.3 Programa de Apoio à População Vulnerável (INAS)

2.4.3.1 Programa de Subsídio de Alimento

Foram atendidos 3.402 novos beneficiários do Programa de Subsídio de Alimento, o que perfaz um total de 14.788 contra 15.000 planificados, correspondendo à uma realização de 99%, devido a expansão do programa para os Posto Administrativos de Chitunda e Miteda no distrito de Muidumbe, Ntamba no distrito de Nangade, Localidade de Messanja nas aldeias de Miquidade, Joaquim Chissano, Amilcar Cabral, 1º de Maio no distrito de Pemba-Metuge.

Por outro lado, cessaram do programa 172 beneficiario, por motivo de mudança de residência, falecimentos e fixação de pensões de sobrevivencia.

Foram efectuadas 821 visitas domiciliárias a novos candidatos nos Postos Administrativos de Miteda, Chitunda no Distrito de Muidumbe, Marere no Posto Administrativo de Mbau no Distrito de Mocimboa da Praia, nas localidades de Quelimane e Buji esta ultima no Posto Sede do Distrito.

2.4.3.2 Programa de Geração de Rendimentos

Entraram em funcionamento 4 moageiras nos Distritos de Nangade, Macomia, Meluco, e Mecufi com 45 beneficiários, dos quais 35 são mulheres.

Foram realizadas 18 diagnosticos rápidos participativos aos beneficiários cessantes do programa e elaborados 18 propostas de projectos a serem implementados no presente ano.

Foram criados 10 projectos sendo: 2 de criação de gado caprino, 1 de moageira, 6 de comércio, 1 de padaria e compra e venda de peixe seco que beneficia a 138 membros das associações dos distritos de Pemba-Metuge, Chiúre, Quissanga, Macomia e Cidade de Pemba.

Entrou em funcionamento um Centro de Promoção de Mulheres no Distrito de Palma, com 115 associadas que desenvolvem actividade de cestaria.

Foi dado o apoios técnicos aos beneficiários dos projectos de cestaria, Padaria, fabrico de blocos, moageira nos Distrito de Palma, Mocimboa da Praia e Nangade com o objectivo de fortalecer o espírito de trabalho em grupo e associativismo.

Foram realizadas 9 visitas de acompanhamento aos projectos de moageira, geração de rendimentos de padaria, cestaria e construção de escola primária completa que estão sendo implementados nos distritos de Nangade, Palma pela Delegação do INAS de Mocimboa da Praia.

Foram realizadas 12 visitas de acompanhamento dos projectos implementados nos anos 2008 e 2009 onde constatou-se que os projectos de pesca de sambane, comércio de Natite, Ingonane, Cariacó, compra e venda de pescado de Paquitequite todos da cidade de Pemba estão a funcionar num bom ritmo enquanto os projectos de horticulturas (Pemba-Metuge), criação de gado caprino (Quissanga), moageira (Nangade) padaria e cestaria (Palma) estão a funcionar com dificuldades.

Foram formadas 14 pessoas em situação de pobreza com capacidade para o trabalho em matéria de Corte e Costura, como forma de criar oportunidades de auto-sustento a partir das receitas que advirem da produção sendo: mulheres chefes de agregados familiares, pessoas portadoras de deficiências e pais vivendo com crianças órfãs e vulneráveis que beneficiaram de kits de máquinas completas.

2.4.3.3 Programa de Desenvolvimento Comunitario

No âmbito do programa de desenvolvimento comunitário, foram realizadas as seguintes acções:

- ✓ Inaugurado Centro Comunitário Aberto localizado na Cidade de Pemba, onde frequentam cerca de 120 utentes;
- ✓ Criados dois projectos agrícolas nas localidades de Nicuapa e Muengue que beneficiaram á 156 agricultores, dos quais 88 são mulheres;
- ✓ Entrada em funcionamento de um centro de promoção de mulheres localizado na sede do distrito de Palma, 115 associadas que desenvolvem actividades de cestaria.
- ✓ Foram realizados DRP's para a indentificação de projectos de desenvolvimento comunitário nos distritos de Chiúre, Pemba-Metuge, Quissanga e Cidade de Pemba onde foram identificados os seguintes projectos: Construção do Centro Comunitário Aberto, Horticultura, Melhoramento de escolinha comunitária e contrução de aviário, cozinha e refeitório no Centro Comunitário Aberto respectivamente.

2.4.4. Programa do Apoio Social Directo

2.4.4.1 Reabilitação Nutricional

Foram fornecidos diversos materiais para a distribuição às Crianças Órfãs e Vulneráveis as Delegações do INAS de Montepuez (260 kits e 380 redes mosquiteiras), Mocimboa da Praia (200 kits e 440 redes mosquiteiras) e Pemba (280 kits e 520 redes mosquiteiras).

Foram assistidos 655 beneficiários em TARV e 253 Crianças Órfãs e Vulneráveis em 348 kits de produtos alimentares da primeira necessidade e em Leite (Lactogen I e II).

Foram distribuídos 290 kits de cestas básicas alimentares a famílias carentes sendo: 128 nos bairros da Cidade de Pemba dos quais, 8 crianças órfãos vulneráveis, 80 no distritos de Palma e Nangade, 10 em Balama, 60 em Mecufi e 4 em Montepuez .

Realizadas 38 visitas domiciliárias para os beneficiários do TARV que culminou com a cessação de 48 beneficiários por terem recuperado o seu estado de saúde.

Foram apoiadas 24 crianças órfãs e vulneráveis sendo 4 em reabilitação das suas casas e 21 em material escolar do distrito de Montepuez.

Foram assistido 17 chefes de família em kits alimentares sendo 16 tutores de crianças órfãs e Vulneráveis e 1 jovem órfão do Distrito de Palma.

Foram realizadas 50 visitas domiciliárias que resultou na confirmação dos requisitos para os candidatos que solicitaram o apoio social, por outro lado foi prestado apoio Psicossocial aos candidatos bem como aos beneficiários.

Foi entregue leite à 147 crianças carentes cuja as mães têm problemas de saúde, sendo 58 provenientes da Cidade de Montepuez e 89 dos Distritos de Mocímboa da Praia, Palma, Mueda e Muidumbe.

Foram distribuidos 380 redes mosquiteiras e 260 kit's de material escolar diverso aos Distritos de Macomia, Chiúre, Meluco, Pemba-Metuge, Mecufi e Cidade de Pemba, tendo beneficiado 90 famílias;

2.4.4.2. Benefício Social Pelo Trabalho

No periodo em análise, foram atendidos 439 beneficiários, dos 300 planificados, o que representa uma realização de 146%, destes 338 são do sexo feminino.

Foram realizadas 3 sensibilizações aos beneficiários da vila sede do distrito de Mueda, Palma e Mocímboa da Praia com vista a prepara-los para integração nos projectos de geração de rendimentos.


Foi realizada uma visita ao Hospital Provincial de Pemba com objectivo de colher a informação sobre o processo de absorção dos 24 beneficiários do programa e também informar sobre o fim do programa (BST).

Dificuldades

- ✓ Sobrecarga da Delegação de Pemba no concernente a gestão dos fundos devido a demora no cadastramento das Delgações de Montepuez e Mocimboa da Praia.
- ✓ Falta de cumprimento de algumas cláusulas contidas no acordo de parceria por parte dos parceiros de cooperação, principalmente no caso de beneficiários.

Perspectivas

- ✓ Contactar com a DPPF para que as novas Delegações sejam inscritas como unidades orçamentais.
- ✓ Sensibilizar os parceiros para que estes cumpram com as cláusulas contidas nos acordos.



2.5 JUVENTUDE E DESPORTOS

2.5.1 Área da Juventude e Desportos

Até ao III trimestre, na área de Juventude e Desportos, privilegiou-se o fortalecimento do movimento associativo juvenil, o desenvolvimento de programas de geração de emprego e auto-emprego, programas de combate ao HIV/SIDA, a ocupação dos tempos livres, a massificação da prática da actividade física e do desporto, e a melhoria do desporto de alta competição.

2.5.1.1 Área da Juventude

No âmbito do fortalecimento do Movimento Associativismo Juvenil, foram realizadas as seguintes acções:

- ✓ Visitadas 70 associações juvenis da cidade de Pemba com a finalidade de actualizar o banco de dados das associações existentes na Província;
- ✓ Apoiadas 6 associações juvenis e 2 desportivas, das 12 planificadas, o que corresponde a uma realização de 67%, nomeadamente: Dimbila, Ajadec, Mozlaine Xadrez e jogos tradicionais em matérias de técnicas e metodologias de elaboração de estatutos;
- ✓ Realizadas palestras sobre combate as ITS/HIV/SIDA e drogas, nas datas comemorativas (14 de Fevereiro, 4 e 8 de Março) com o envolvimento de 1.025 jovens de diversas associações juvenis da cidade.
- ✓ Formados 30 jovens em gestão de pequenos negócios e de auto-emprego no âmbito do projecto de micro-credito, género, HIV/SIDA e gestores associativos das 60 planificados, o que corresponde a uma realização de 50%, dos distritos de Montepuez (2), Macomia (2), Mueda (2), Mecúfe (2) e Chiúre (24);
- ✓ Formados 33 jovens em matéria de Gestão Associativa, Liderança e HIV/SIDA, destes 20 do sexo masculino e 13 do sexo feminino, provenientes dos distritos de Montepuez, Ancuabe, Meluco, Mueda, Mocimboa da Praia, Pemba-Metuge e Namuno.

- ✓ Realizados 17 encontros técnicos com os activistas do programa Geração BIZ, de acordo com o planificado, com a participação de 410 activistas com objectivo de avaliar o nível de implementação das actividades realizadas durante o trimestre e planificação subsequente;
- ✓ Prestado apoio na elaboração de 6 projectos de rendimento de igual número de associações para o desenvolvimento juvenis, com vista o financiamento através do FAIJ, das 10 previstas, o que corresponde um cumprimento de 60% do plano;
- ✓ Participação da província no concurso regional de música cross road com o agrupamento Ulongo na província da Zambézia tendo ocupado na 3ª posição;
- ✓ Formados 63 líderes das associações juvenis no distrito de Chiúre, em matérias de elaboração e gestão de pequenos negócios e de auto-emprego dos 60 planificados, o que corresponde a realização de 105%;
- ✓ Realizados encontros técnicos com 236 activistas dos distritos de Mueda, Muidumbe, Nangade, Palma, Ibo, Quissanga, Meluco, Pemba-Metuge, Mecufi e Pemba cidade com objectivo de avaliar o nível de realização de actividades educativas no seio das comunidades em matérias educativas;
- ✓ Realizada campanhas educativas na cidade de Pemba em matérias de Saúde Sexual e Reprodutiva para Adolescentes com uma abrangência de 207 jovens; e
- ✓ Realização do VII acampamento Juvenil Provincial onde estiveram presentes 183 jovens provenientes de todos os distritos da Província que participaram em diversas actividades de carácter desportivo e cultural.

2.5.2 DESPORTOS

Alta Competição

O Clube Ferroviário de Pemba participa na maior prova de futebol moçambicano (Moçambola 2010) ocupando a 16ª posição em representação da província de Cabo Delgado.

Por outro lado foram realizadas as seguintes acções:

- ✓ No quadro de massificação desportiva foi distribuído diverso material (135 bolas de futebol onze, 54 de basquetebol e 40 de voleibol) ao nível de todos os distritos da província;
- ✓ Acompanhadas obras de arrelvamento do Estádio Municipal de Pemba tendo sido concluídas a compactação do piso, bancadas, pinturas dos balnearios e montagem de uma rede de protecção do túnel do balneário, encontrando-se na ordem de 95% de execução;

- ✓ Realizado um torneio de férias de futebol infanto-juvenil vulgo BEBEC do programa segundo tempo, na cidade de Pemba com a participação de 16 equipas e 256 atletas;
- ✓ Realizadas visitas de trabalho aos clubes desportivos sediados na cidade de Pemba, nomeadamente Clube Ferroviário de Pemba, Desportivo de Pemba e Beira-Mar de Natite, com o objectivo de inteirar-se do estado actual dos mesmos;
- ✓ Realizados torneios de diversas modalidades desportivas nas datas comemorativas, com a participação de 1.592 atletas.
- ✓ Realizado 1 curso de formação de treinadores de nível básico em ginástica com corda (Rope skipping), na cidade de Montepuez, com 30 participantes sendo Mocimboa da Praia (1), Macomia (1), Chiúre (2), Namuno (3), Ancuabe (1), Balama (1), Pemba-Metuge (2) e Montepuez (19) correspondendo uma realização de 50%;
- ✓ Realizado Festival Provincial de Jogos Tradicionais envolvendo 39 atletas dos 50 previstos, o que corresponde a 78%;
- ✓ Lançado o campeonato de futebol onze para funcionários públicos na Cidade de Pemba, envolvendo a Direcção Provincial do Plano e Finanças, FIPAG, INAS, CFM, Alfândigas e Taxistas Unidos com a participação de 180 atletas;
- ✓ Feita a participação da Província no 1º Festival Nacional de jogos tradicionais nas modalidades de Sewe, Ludo, Dama, Sendjera, Teputhe e Cuiuiu realizados na Cidade da Beira, Província de Sofala com 15 atletas; e
- ✓ Acompanhamento do campeonato de futebol de praia e de futebol onze recreativo da cidade de Pemba com a participação de 210.

Actividades Realizadas e não Programadas

- ✓ Acompanhamento de 2 jornadas do campeonato de futebol recreativo da Cidade de Pemba com envolvimento de 9 equipas e um total de 162 atletas;
- ✓ Acompanhamento do campeonato de futebol de praia que envolve 96 atletas, sendo 48 de sexo feminino;
- ✓ Acompanhamento dos jogos recreativos, envolvendo 4 equipas veteranas, nomeadamente: ISCTAC, Spartanos, Namparamas e Jovens Unidos de Paquitequete, com um total 80 atletas;
- ✓ Distribuídas 70 bolas de futebol 11 nos distritos de chiúre, Montepuez e Pemba-Cidade, com vista ao apoio a promoção do festival dos jogos desportivos escolares – fase distrital.


Dificuldades

- ✓ Insuficiência de recursos humanos especializados para a área
- ✓ Falta de representações nos distritos.

- ✓ Falta de representatividade ao nível dos distritos;
- ✓ Falta de instalações próprias para o funcionamento da Direcção
- ✓ Fraca participação das Associações/Clubes Desportivas da Província na promoção do desporto de alta competição

Perspectivas

- ✓ Negociar com o Governo Provincial com a disponibilização de fundos para actividades específicas do sector;
- ✓ Capacitação dos técnicos e admissão de outros com formações profissionais;
- ✓ Afectação de técnicos junto dos distritos.
- ✓ Negociar junto do Município Governo no sentido de disponibilização de espaço para construção do edifício da Direcção.
- ✓ Sensibilizar as Associações/Clubes desportivos com vista a revitalizar o desporto de alta competição com enfoque o futebol onze.



2.6 ASSUNTOS DOS COMBATENTES

2.6.1 Assistência Social

Até ao III trimestre de 2010, nesta área foi priorizada a assistência, inserção social e formação dos Combatentes, pesquisa da História da Luta de Libertação Nacional (CLLN) e a valorização do património da Luta de Libertação Nacional.

Dos 27.616 Combatentes da Luta de Libertação Nacional existentes, 25.825 recebem as suas pensões e 1.791 aguardam pela fixação.

Dos 6.240 Combatentes pela Defesa da Independência, Soberania e Integridade Territorial existentes com Direito a Pensão, 1.950 recebem pensões de reforma;

Com vista a materialização das prioridades definidas, entre outras acções foram realizadas as seguintes:

- ✓ Fixadas 224 pensões de sobrevivência às famílias dos combatentes;
- ✓ Beneficiadas de 340 subsídios de funeral e 111 subsídios por morte à 596 famílias de combatentes falecidos;
- ✓ Preenchidos 4.346 processos de pedido de cartões de identificação do CLLN dos 1.200 planificados;
- ✓ Atribuídas 105 declarações de combatentes para a redução de tarifas de transportes aéreos; e
- ✓ Passadas 25 declarações de combatentes para o acesso de empréstimo bancário.

2.6.1.1. Integração Social dos Antigos Combatentes

Neste âmbito foram realizadas as seguintes actividades:

- ✓ Financiados 9 projectos de CLLN, sendo 4 para melhoramento de habitações e 5 de geração de rendimentos;
- ✓ Concedidas bolsas de estudo á 5 filhos de combatentes;
- ✓ 15 filhos de combatentes beneficiaram de isenção de propinas nas escolas públicas;
- ✓ Difundidas mensagens de prevenção e combate ao HIV-SIDA nos encontros com os CLLN residentes em todos os distritos;

- ✓ Financiados aos combatentes da Base Beira uma moageira para farinação de cereais em cordenação com o INAS; e
- ✓ Recebidas 3 transferências de combatentes provenientes de outras províncias.

2.6.2. História e Património da Luta de Libertação Nacional

Neste âmbito, foram desenvolvidas as seguintes actividades:

- ✓ Realizadas 46 palestras, alusivo aos dias 3 de Fevereiro, 4, 8, 16 e 31 de Março, 7 Abril, 16 e 25 Junho, 7 e 25 de Setembro, respectivamente, dia dos Heróis Moçambicanos, da criação do Destacamento Feminino, Internacional da Mulher, da criação da OMM, da queda do Antanov que vitimou muitos quadros da Província de Cabo Delgado, da Mulher Moçambicana, dos Mártires de Mueda, Independencia Nacional, dia dos Acordos de Lusaka e dia das Forças Armadas de Moçambique;
- ✓ Reproduzidos 4 CD's das gravações feitas aos Combatentes nos Distrito de Mocímboa da Praia e Macomia, cujos as cópias foram enviadas ao Ministério dos Combatentes, em coordenação com a Rádio Moçambique;
- ✓ Prestadas 6 honras militares nas exéquias dos Combatentes da Luta de Libertação Nacional, segundo o previsto na Lei do Combatente;
- ✓ Construído o mural da entrada da Base Moçambique, colocados os marcos e respectivas inscrições no interior da Base e restauradas as trincheiras; e
- ✓ Recolhidos depoimentos de importância histórica da Luta de Libertação Nacional nos distritos de Nangade (5), Palma (8), Mocimboa da Praia (8), Muidumbe (10) e Macomia (1).
- ✓ Identificados novos locais de importância histórica da Luta de Libertação Nacional nos distritos de Macomia (7) e Nangade (1).

Dificuldades

- ✓ Exiguidade de meios de transporte e recursos materiais que permitam o bom desempenho das actividades;
- ✓ Falta de residência para o senhor Director Provincial dos Combatentes;
- ✓ Falta de conhecimento da Lei dos Combatentes por parte de algumas instituições Públicas e próprio combatente, condiciona sua melhor implementação efectiva;
- ✓ Existência de muitas reclamações de retificação de patentes militares;
- ✓ Exiguidade de meios financeiros dificulta a preservação e manutenção de maioria de locais Históricos da Luta de Libertação nacional já identificados.

Perspectivas

- ✓ Envidar esforços para aquisição de meios de transporte junto das Instituições competentes;
- ✓ Conjugar esforços para aquisição ou construção de residência para Director Provincial;
- ✓ Continuar com a divulgação da lei nº 3/2002 de 17 de Janeiro e o respectivo regulamento no seio dos combatentes e nas instituições do Estado;

- v Continuar a procurar parcerias para preservação e manutenção dos locais Históricos de maior interesse de visitas turístico, social e económico para constituir uma atracção.

III – DESENVOLVIMENTO INSTITUCIONAL, BOA GOVERNAÇÃO, LEGALIDADE E JUSTIÇA

3.1 ADMINISTRAÇÃO TERRITORIAL

- 3.1.1 Reforma do Sector Público
 - 3.1.1.1 Implementação da Lei 8/2003
 - 3.1.1.2 Implementação do Decreto 15/2000, de 20 de Junho
 - 3.1.1.3 Relacionamento e Assistência aos Órgãos Autárquicos
 - 3.1.1.4 Divisão Administrativa e Toponímia

3.1.2 Apoio Técnico aos Órgãos Provinciais

- 3.1.2.1 Funcionamento do Governo Provincial
- 3.1.3 Governação Aberta
- 3.1.4 Capacitação e Gestão dos Recursos Humanos
 - 3.1.4.1 Administração e Recursos Humanos
- 3.1.5 Inspeção Administrativa Provincial

3.2 ASSEMBLEIA PROVINCIAL

3.3 INSTITUTO DE COMUNICAÇÃO SOCIAL

3.4 JUSTIÇA

- 3.4.1 Instituto do Património e Assistência Jurídica (IPAJ)
- 3.4.2 Registos e Notariados
- 3.4.3 Assuntos Religiosos
- 3.4.4 Tribunais Comunitários
- 3.4.5 Serviços Prisionais
 - 3.4.5.1 Saúde, Higiene e Conforto
 - 3.4.5.2 Situação Alimentar
 - 3.4.5.3 Acção Social Prisional
- 3.5 MAGISTRATURA
 - 3.5.1 Movimento Processual

3.6 ORDEM, SEGURANÇA E TRANQUILIDADE PÚBLICA

- 3.6.1 Criminalidade e Acções Policiais
- 3.6.2 Factores de Criminalidade
- 3.6.3 Segurança Rodoviária
- 3.6.4 Actividades de investigação Criminal
- 3.6.5 Protecção da Fronteira
- 3.6.6 Serviço Provincial de Identificação Civil
- 3.6.7 Serviços Provincial de Migração
- 3.6.8 Comando Provincial de Salvação Pública (Bombeiro)



3.1 ADMINISTRAÇÃO TERRITORIAL

3.1.1 Reforma do Sector Público, Descentralização da Administração do Estado e Desconcentração de Competências

3.1.1.1 Implementação da Lei 8/2003, de 19 de Maio

- Nomeados 6 Chefes do Gabinete de Administrador, 5 Secretários do Governo Distrital e a criação de 16 Conselho Técnico Distrital, 16 repartições de planificação e desenvolvimento local e de 16 finanças;
- Criados em todos os Distritos as Repartições de Administração local e Função Pública, Planificação e Desenvolvimento Local e Finanças;
- Elaborados e aprovados Regulamentos Internos de todos os Governos Distritais.
- Realizada a auscultação sobre a estrutura de direcção do Estado e de gestão comunitária nos escalões abaixo de localidade nos 8 distritos nomeadamente: Nangade, Palma, Muidumbe, M. da Praia, Namuno, Ancuabe, Montepuez e Mecúfi;
- Submetidos para análise da Secretaria Provincial os Regulamentos Internos de todos os Distritos.
- Recebidos os Planos Operativos dos distritos para o acompanhamento e controlo das suas actividades;
- Em coordenação com a Representação do Estado na Circunscrição Territorial de Pemba, preparado o mapa de competências a descentralizar dos órgãos locais do Estado para o Município de Pemba no âmbito do Decreto n.º 33/2006, de 30 de Agosto;
- Reduzido o tempo de espera nas instituições públicas para o atendimento dos cidadãos.

3.1.1.2 Implementação do Decreto 15/2000, de 20 de Junho

- Existem na Província 1.404 autoridades Comunitárias reconhecidas, dos quais 1.003 do 1.º e 401 do 2.º escalões.
- Distribuído o fardamento para autoridades comunitárias para a gestão própria do Governo Distrital: 729 sapatos, 763 peúgas, 702 calças, 602 cintos, 1.102

camisas,828 platinas, 743 gravatas, 596 casacos, 551 chapéus, 607 boinas e 239 dólmenes;

- Enviadas ao MAE 33 Actas de reconhecimento de autoridades comunitárias dos Distritos de M. da Praia(17), Palma(1), Macomia(10), Mecúfi (2), Meluco(2) e Ibo(2);
- Pagos os subsídios aos líderes comunitários até ao mês de Setembro e com a excepção dos líderes recentemente reconhecidos, cujo expediente foi enviado a DPPF com o conhecimento do MAE para os devidos efeitos.

3.1.1.3. Assistência Técnica e Administrativa aos Órgãos Locais do Estado

- Realizada a 1 Sessão Ordinária da Assembleia Provincial para a aprovação do Regimento e 2 Sessões extraordinárias para o balanço do PES/2009 e aprovação da proposta do PES/2011.
- A Exma Senhora Secretária Permanente Provincial trabalhou no âmbito de assistência técnica e administrativa nos Distritos de Ancuabe, Ibo, Meluco e Chiúre.
- Igualmente, realizou visitas de acompanhamento e monitoria a algumas instituições públicas na Cidade de Pemba.
- Foi prestado o apoio aos Distritos abrangidos pela movimentação dos Administradores na realização de cerimónias de transmissão de poderes, conjuntamente com técnicos da Direcção Provincial do Plano e Finanças.
- Foram realizadas por uma equipe do Ministério de Administração Local, visitas de monitoria técnica administrativa aos Distritos de Palma, Macomia, Pemba Metuge, e Postos Administrativos e Localidades de Quissanga, Quiterajo, Quarate, Ilala, Mieze e Nanlia.
- Foi feito um inquerito em 9 unidades territoriais da província aos beneficiários sobre o reembolso do Fundo de Desenvolvimento Distrital.
- Foram abrangidos e harmonizados as propostas de nomes geográficos de todos os Distritos.

3.1.1.4. Relacionamento e Assistência aos Órgãos Autárquicos

- Foram propostos 4 técnicos (sendo 1 da SP e 3 dos governos Distritais de Mueda, M.da Praia e Montepuez (para assistir técnica e administrativamente as Autarquias da Província bem como a sua participação nas Sessões dos Conselhos Municipais;

- Orientados todos os Municípios para actualizarem a sua toponímia de acordo com as recomendações do XV Conselho Coordenador do MAE, obedecendo a metodologia e fundamentação, tomando como modelo a toponímia do Município de Maputo, adoptado a nível nacional;

3.1.1.5. No âmbito de Apoio Técnico aos Órgãos Provinciais

Funcionamento do Governo Provincial

- O Governo Provincial realizou 17 Sessões ordinárias do Governo Provincial das 24 para 2010, o que representa 94,4%. Houve incumprimento devido a falta de realização de 1 sessão ordinária do Governo Provincial por motivos da tomada de posse dos membros do Governo eleito.
- O Governo Provincial realizou ainda 5 sessões extraordinárias.
- Realizou-se a cerimónia de tomada de posse dos membros da Assembleia Provincial e foi feita a sua instalação. Igualmente realizou-se a cerimónia de tomada de posse dos membros do Governo Provincial, nomeadamente: de Turismo, trabalho, Coordenação e Acção Ambiental, Transportes e Comunicações, Justiça, Juventude e Desportos, Obras Públicas e Habitação, Educação e Cultura, Combatentes, Director Executivo do Baú, Directores-adjuntos do Plano e Finanças e da Direcção Provincial de Educação e Cultura.
- No mesmo período, realizou-se a cerimónia de tomada de posse dos Administradores Distritais de Balama, Quiissanga, Ibo, Ancuabe, Meluco, Montepuez, Macomia e Palma
- O Governador Provincial visitou 15 Distritos nomeadamente (Macomia, Mocimboa da Praia, Muidumbe, Chiure, Pemba Metuge, Montepuez, Palma, Balama, Quissanga, Namuno, Meluco, Ibo, Mecufi e Ancuabe) e 1 Posto Administrativo de Negomano. De salientar que alguns Distritos foram visitados por mais de duas vezes.
- O Governador Provincial visitou igualmente 2 Direcções Provinciais nomeadamente; Turismo e das Obras Públicas e Habitação;
- Durante o período em análise, o Governador Provincial realizou uma reunião com os funcionários da Secretaria Provincial, uma reunião com os operadores turísticos, uma reunião com os operadores industriais, uma reunião com os Administradores Distritais e uma reunião com as ONG,s.

3.1.1.6. No âmbito de Divisão Administrativa e Toponímia

- A Comissão Provincial de Ajustamento da Divisão Administrativa realizou a auscultação para a clarificação das áreas a transitar para outros Distritos nomeadamente:- Posto Administrativo de Mazeze no Distrito de Chiúre propõem-

se a retornar ao Distrito de Mecúfi, o Posto Administrativo de Miéze no Distrito de Pemba-Metuge e o Posto Administrativo de Murrébue no Distrito de Mecúfi a retornarem para o Distrito de Pemba e a criação legal do Distrito de Metuge, estando em curso a elaboração do relatório final a ser submetido ao Governo Provincial.

- Foi reestruturada a comissão Provincial e 8 comissões distritais de nomes geográficos segundo os termos de referencia do INGEMO
- Decorre em todos os Municípios da Província programas de actualização da sua toponímia.

3.1.1.7. Situação de Infra-estruturas

- Concluído o Plano de pormenor da futura Sede do Distrito de Muidumbe em Namacande e parcelados 321 talhões de dimensão de 30x40 numa área de 403.657,33m²;
- Construídas 4 residências em Namacande para os funcionários Estado estando na fase de acabamentos;
- Abertos em Namacande 3.9km de ruas e uma Avenida;
- Reabilitadas 4 residências para Secretários Permanentes Distritais (Ibo, Macomkia, Mecufi e Quissanga);
- Reabilitados 5 edifícios dos Governos Distritais de Quissanga, Mecufi, Meluco, M.da Praia e Nangade);
- Reabilitadas 4 residências dos Chefes de Postos Administrativos de Meza e Metoro em Ancuabe Mvala no Distrito de Balama e de Mizeze no Distrito de Pemba-Metuge;
- Reabilitadas as Secretarias de Postos Administrativos de Muaguide e de Metoro (Distritos de Meluco e Ancuabe), respectivamente;
- Reabilitação de 5 Residências Oficiais dos Administradores dos Distritos de Mecufi, Meluco, Pemba-Metuge, M.da Praia, Mueda, Quissanga e o Estado do Município de Pemba;
- Reabilitada a casa de hóspedes no Distrito de Pemba-Metuge;
- Construção da Secretaria Comum e Residência do Chefe do Posto Administrativo de Quirimba no Distrito de Ibo e de Mpiri no Distrito de Balama;
- Construídas 8 Residências para funcionários, das quais 4 na futura Sede do distrito de Muidumbe- Nmacande e 4 residencias no Distrito de Mecufi;

- Construídos 2 edifícios para os Serviços Distritais no Distrito de Mecufi e a Residência do Secretário Permanente em Pemba-Metuge.

3.1.1.8. No âmbito de Administração e Recursos Humanos

- Tramitados 399 processos de nomeação provisória;
- Tramitados 195 processos de nomeação definitiva;
- Tramitados 17 processos de substituição para o cargo de chefia;
- Tramitados 15 processos de mudança de carreira;
- Tramitados 21 processos de nomeação em comissão de serviço e remetidos ao Tribunal Administrativos;
- Tramitados 13 processos de cessação de funções;
- Tramitados 5 processos de promoções, 2 de processo de readmissão, 1 processo de exoneração e 2 processo de alteração de mudança de nome;
- Recenseados 3.316 funcionários e Agentes do Estado;
- Recebidos e tratados 6 processos de reclamações e 9 processos disciplinares;
- Tramitados 24 processos de nomeação para o cargos de chefia, dos quais 20 mulheres e 4 homens;
- Recebidos e tramitados 29 processos de desligação, destes 24 por limite de idade, 3 por tempo de serviço, 1 por incapacidade e 1 por exoneração;
- Tramitados 5 processos de contratação por necessidade de serviço;
- Recebidos 33 processos de licença, dos quais 31 de licença ilimitada e 2 por licença registada;
- Recebidos e tramitados 16 processos de cessao em comissão de serviço;
- Tramitados 15 processos de promocao automática;
- Tramitados 2 processos de rescisão de contrato por acordo, dos quais 1 a pedido e 3 por acordo unilateral;
- Tramitados 3 processos de readmissão e 1 de reintegração;

- Tramitados 26 processos de transferências, dos quais 18 por transferências a pedido, 4 por conveniência de serviço;
- Atribuição do subsídio adicional de 30% a 5 funcionários;
- Autorizados 43 pedidos de continuação de estudos.

3.1.1.9. No âmbito da Inspeção Administrativa Provincial

- Instalada a Assembleia Provincial no dia 5 de Janeiro de 2010, constituída por 81 membros dos quais 73 da FRELIMO e 8 da RENAMO;
- Implantado o Secretariado da Assembleia Provincial e nomeado o respectivo Secretário;
- Realizada a 1ª Sessão Ordinária da Assembleia Provincial para a aprovação do Regimento e apresentação e aprovação do PES/2009 e balanço do PES e Orçamento de 2010;
- Em coordenação com o MAE, AWEPA e a Cooperação Espanhola foi realizada a capacitação dos membros da Assembleia Provincial:
- Feito o acompanhamento do funcionamento da Assembleia Provincial cujo relatório foi enviado para o MAE;
- Instalada a base de dados na IAP;
- Realizadas visitas de acompanhamento as equipas de Inspeção do Ministério da Administração Estatal aos Distritos de Quissanga, Município de Mueda e Montepuez;
- Realizadas duas inspeções extraordinárias referentes as denúncias apresentadas a S.Excia Governador da Provincia através das exposições sobre a gestão o FIIL e o fundo de manutenção e reabilitação de infra-estruturas no Distrito de Quissanga e sobre o incêndio da viatura do senhor Administrador do Distrito de Mueda, cujos relatórios foram submetidos a S.Excia Governador da Provincia.
- O Inspector Administrativo Provincial participou no Workshop com gestores públicos sobre a apresentação de qualidade de serviço do Tribunal Administrativo na Cidade de Nampula;
- Realizada a troca de experiência com a Inspeção Administrativa Provincial de Nampula no âmbito de organização e funcionamento das IAP,s;
- O Inspector Administrativo Provincial participou em Pemba, no seminário de auscultação sobre a Lei do Procedimento Administrativo, promovido por Ministério da Função Pública;

- Recebidas duas queixas dos funcionários, uma do Conselho Municipal de Pemba que reclama direitos laborais e outra do Instituto Nacional de Investigação Pesqueira-Delegação de Cabo Delgado que denuncia a má gestão de fundos do erário público os quais se encontram no processo de averiguação.
- Realizada a troca de experiencia com a Inspeção Administrativa da Província de Nampula no âmbito de organização e funcionamento das IAPs;
- Realizadas inspeções extraordinárias nos Distritos de Mueda e Quissanga e Municipios de Mueda e Montepuez;
- Participação no Workshop com gestores públicos sobre o funcionamento do Tribunal Administrativo e recolha de opiniões para a elaboração do plano estratégico do sector.

3.1.1.10. Capacitação e Gestão dos Recursos Humanos

- Realizadas 3 Sessões ordinárias e 1 extraordinária de Fóruns de Gestores de Recursos Humanos onde foi discutido o problema de devolução de processos pelo Tribunal Administrativo por má instrução e a divulgação do Decreto 62/2009, de 8 de Setembro;
- Lançado no dia 18 de Março de 2010, no Distrito de Namuno, a segunda fase do ensino a distância para 47 funcionários do Estado dos Distritos de Namuno, Balama e Montepuez, cujas cerimónias foram orientadas pela Directora Nacional do CEDIMO, a senhora Arlanza Dias;
- Realizado um seminário em Pemba de (3) dias para os Directores Provinciais, Administradores e Secretários Permanentes Distritais com vista a auscultação sobre a lei de Procedimentos Administrativos, divulgação do SIGEDAP e de novas instruções do Tribunal Administrativo;
- Realizado 2 Fóruns gestores de recursos humanos alargado aos Secretários Permanentes Distritais e chefes de Secretarias Distritais e Provinciais.
- Realizado 1 seminário de planificação, gestão e liderança com a participação de Chefes de Postos Administrativos
- Realizadas visitas aos 3 Núcleos Pedagógicos do Ensino a Distancia localizados nos Distritos de Palma, Meluco e Namuno. Estes Nucleos são frequentados por 67 cursistas de amobos os sexos;
- Recebido do IFAP de Lichinga o Draft dos cursos oferecidos por cada area de formacao;
- Realizados em todos os Nucleos as pós-avaliações de certos módulos;

- O curso modular na Província é frequentado por 155 cursistas, destes 75 homens e 80 mulheres e neste momento está em curso o estágio e que terminará no final de Outubro corrente.

3.1.1.11. No âmbito da Governação Aberta

- Sua Excelência Presidente da República de Moçambique, **Armando Emílio Guebuza**, visitou a Província de Cabo Delgado em três ocasiões nomeadamente;
- No âmbito do lançamento da Tocha da Chama da Unidade no Distrito de Nangade, enquadrado nas comemorações do dia 7 de Abril de 2010 e dos 35 anos da Independência Nacional.
- No âmbito da Presidência aberta o Presidente da República escalou a Cidade de Pemba e os Distritos de Montepuez, Macomia e Nangade tendo se reunido com as populações dos Postos Administrativos de Mapupulo, Mucojo e Mtamba respectivamente tendo culminado com as cerimónias de inauguração da **Ponte da Unidade** sobre o rio Rovuma no dia 12 de Maio de 2010, onde tomaram parte Delegações dos Governos de Moçambique e da Tanzania dirigidas pelos respectivos Chefes de Estado.
- No âmbito das comemorações dos 50 anos do Massacre de Mueda;
- Sua Excelência Primeiro-Ministro **Aires Bonifácio Baptista Aly**, acompanhado de Ministro das Obras Públicas e Habitação, **Cadmiel Filiane Muthemba**, do Ministro da Agricultura **Soares Bonhaza Nhaca** e de Recursos Minerais **Esperança Bias**, tendo visitado sucessivamente os Distritos de M. da Praia, Mueda, Muidumbe e Macomia. Em Mueda e Muidumbe visitou os sistemas de abastecimento de água de Chomba, Chude, Mtamba e Muambula e o Regadio de Ngúri;
- Sua Excelência Ministra de Administração Estatal **Carmelita Rita Namashulua** que vinha apresentar o Governador de Cabo Delgado depois da sua recondução;
- Sua Excelência o Ministro da Saúde **Paulo Ivo Garrido** que visitou as obras de construção das unidades sanitárias nos Distritos de Quissanga, Pemba-Metuge e a Cidade de Pemba;
- Sua Excelência o Ministro de Turismo **Fernando Sumbana Júnior**, que visitou a Província no âmbito de assinatura no dia 5 de Fevereiro de 2010, de um Memorando com o seu homólogo do Kenya para a partilha de benefício múltiplo e igualdade do Turismo na região a cooperar na promoção turística e marketing, formação profissional entre outras áreas;
- Sua Excelência o Ministro de Transportee e Comunicações, **Paulo Francisco Zucula**, dos Combatentes **Mateus Óscar Khida**, Vice-Ministro do Planificação e Desenvolvimento **Maria José**

- **Lucas**, Vice-Ministro de Energia **Jaime Himede** e Vice-Ministro das Obras Públicas e Habitação **Carvalho Muária**, integrados numa Brigada do Conselho de Ministros visitou o Distrito de Pemba-Metuge no âmbito de verificação das recomendações deixadas pelo Presidente da República na sua governação aberta;
- Sua Excelência Ministra para os Recursos Minerais **Esperança Laurinda Francisco Nhiuane Bias**, que visitou a Província no âmbito de Projectos, tendo visitada o Distrito de Montepuez, Meluco e Pemba-Metuge;
- Sua Excelência Ministra para os Assuntos Parlamentares e Autárquicos e das Assembleias Provinciais **Adelaide Anchia Amurane**, que visitou e trabalhou com os Conselhos Municipais da Cidade de Pemba e Montepuez;
- Sua Excelência Vice-Ministro da Educação **Arlindo Chilundo**, que visitou a Província no âmbito de abertura do Ano Lectivo na Faculdade da UNILÚRIO.
- Sua Excelência o Procurador-Geral da República Adjunto **Ângelo Matusse**, visitou a Província no âmbito de acompanhamento das actividades na sua área;
- Sua Excelência Vice-Ministro dos Combatentes **Marcelino Liphola**, que visitou o Distrito de Nangade, Mueda, Muidumbe e Macomia onde reuniu-se com os combatentes da luta de libertação nacional;
- Sua Excelência Ministro da Educação **Zeferino Alexandre Martins**, no âmbito de II Campanha Agrícola que teve lugar em Myangalewa no Distrito de Muidumbe. Visitou e inaugurou as escolas Secundárias de Pemba reabilitada e de Montepuez (15 de Outubro) de raiz.
- Sua Excelência Vice-Ministro da Mulher e da Acção Social **Virgilio Feliciano Mateus**, visitou os Distritos de Mueda, Muidumbe, Nangade, Macomia, Montepuez e Chiúre. Durante a sua visita entregou dois tractores sendo um em Múngue no Distrito de Muidumbe e outro em Nicuapa no Distrito de Montepuez.
- Sua Excelência Ministro das Pescas **Victor Manuel Borges**, visitou o Distrito de Macomia, Pemba-Metuge e Mecúfi no âmbito de acompanhamento das actividades da sua área de governação;
- Sua Excelência Ministro da Indústria e Comércio **António Fernando**, que vinha inaugurar o Balcão de Atendimento Único (BAÚ) em Pemba;
- Sua Excia Vice-Ministro de Administração Estatal visitou a Província no âmbito de acompanhamento das actividades da sua área de governação, tendo visitado os Distritos de Muidumbe, Mecúfi e Macomia;
- No âmbito de acompanhamento, controlo e fiscalização do Programa do Governo, a Província recebeu 5 comissões parlamentares da Assembleia Provincial, nomeadamente (Administração Pública, Poder Local e Comunicação Social da Assembleia da Republica, do Plano e Orçamento, da Agricultura,

Desenvolvimento Rural, Actividades Económicas e Serviços, e de Petições, de Assuntos Sociais, género e Ambientais);

- Recebida a visita do Inspector-geral da Inspeção Administrativa do Estado

3.1.1.12. Dificuldades

- Falta de meios de transporte para a Secretaria Provincial;

3.1.1.13. Perspectivas

- Continuar com o cumprimento do PES/2010;
- Continuar com a supervisão e monitoria das actividades dos OLEs e Instituições publicas e privadas.

3.2 ASSEMBLEIA PROVINCIAL

Neste sector foram realizadas as seguintes actividades:

- ✓ Tomada de posse dos membros da Assembleia Provincial e conseqüentemente feita a sua Instalação tendo-se depois reunidos na sua primeira sessão para eleição do Presidente e Vice-presidente;
- ✓ Alocado 1 viatura protocolar para o funcionamento da Assembleia Provincial;
- ✓ Feita a entrega provisória das instalações para o funcionamento da Assembleia Provincial; e
- ✓ Adquirido equipamentos informático, mobiliário e material de escritório.

3.3 INSTITUTO DE COMUNICAÇÃO SOCIAL

- ✓ Realizadas 52 notícias e reportagens para jornal “O Campo”, sobre agricultura, associativismo, cooperativismo, saúde, gestão ambiental, turismo, pesca, atendimentos sanitários, educação, cultura e abastecimento de água, das 100 planificadas, o que corresponde a uma realização de 52%;
- ✓ Realizadas 94 sessões de projecções de filmes das 160 planificadas, o que corresponde a uma realização de 59%. As projecções retratavam matéria sobre prevenção do HIV/SIDA, saneamento do meio e de recreação nos bairros de Chiuba, Eduardo Mondlane, Muxura no Municipio de Pemba e nos distritos de Mocimboa da Praia, Montepuez nos Postos Administrativo de Mapupulo (localidades de Mapupulo, Nropa e Massingire) e Nairoto (nas localidades de Ntola, Nacololo, Ntele e Nairoto-sede), Pemba-Metuge (nas

localidades de Nanlia, Nacuta, Manono e Mize) e Quissanga (nas localidades de Quissanga-sede, Bilibiza-sede, Namaluco e Mahate);

- ✓ Produzidos e difundidos 18 programas de vídeo sobre lançamento do projecto de desenvolvimento comunitário pela iniciativa para terras comunitária, acidente de aviação, entrada ilegal dos imigrantes, comício popular da 1ª secretária do Partido Frelimo na Rádio-televisão Nacedje, no distrito de Macomia, celebração das festividades dos Dias 7 de Abril, 7 e 25 de Setembro, chegada da chama da unidade no distrito de Macomia, inauguração da Ponte de Unidade; comemorações do 45º aniversário da vila de Macomia, visita de antigos combatentes a antiga administração colonial em Mueda e inauguração da Ponte da Unidade;
- ✓ Produzidos e difundidos 785 programas educativos por 4 rádios comunitárias, sobre Produção agrícola, saneamento do meio, queimadas descontroladas, combate a malária, reforma do sector público, saúde animal, vida segura sobre o HIV/SIDA, culinária, dos 1000 planificados, o que corresponde a uma realização de 78,5%;
- ✓ Produzidos e difundidos 123 programas de criança nas rádios comunitárias de Chiúre, Montepuez e Mueda sobre direitos da crianças, educação da rapariga, contos infantis e a lei da protecção dos menores, dos 54 programas planificados, o que corresponde a uma realização de 228 %; A alta taxa de percentagem deve-se a difusão dos programas em duas línguas e em três rádios comunitárias (Chiúre, Montepuez e Mueda) ao nível da Província;
- ✓ Produzidas e divulgadas 1.815 notícias e reportagens das 2.754 do plano, o que corresponde a uma realização de 66%, nas rádios comunitárias de Chiúre, Mueda, Montepuez e Macomia;
- ✓ Enviadas 22 reportagens fotográficas ao jornal “O Campo” das 100 planificadas, que corresponde a 22% do realizado;
- ✓ Realizadas 2 capacitações, envolvendo 10 jornalistas, sendo 8 das rádios comunitárias e 2 da delegação Provincial do I.C.S, em matéria de jornalismo básico sobre violência e protecção de menores; e
- ✓ Difundidos 14.609 spots sobre temas educativos como: campanha de pulverização domiciliar para o combate a malária, tuberculose, aconselhamento e testagem do HIV/SIDA, prevenção das diarreias, tratamento de transmissão vertical, aleitamento materno, censo agro-pecuário, vacinação e combate a produção e consumo de cannabis-sativa, violência e abuso sexual de menores e saneamento do meio;
- ✓ Realizadas 63 palestras de mobilização e sensibilização sobre prevenção de malária e cólera, importância do uso de redes mosquiteiras e Aconselhamento e testagem de HIV/SIDA, abrangido 105.545 pessoas nos distritos de Quissanga, Meluco, Pemba Metuge, Mocimboa da Praia e Chiúre das 128 planificadas, que corresponde a 49% do realizado;

- ✓ Realizadas 40 palestras, pelo programa Escola Amiga da Criança, das 54 do planificadas, o que corresponde a um realização de 74%.

3.4 JUSTIÇA

3.4.1 Instituto do Patrocínio e Assistência Jurídica (IPAJ)

O Instituto do Patrocínio e Assistência Jurídica (IPAJ), assistiu a população economicamente vulnerável num total de 1.612 processos crimes, com um total de 1.612 réus, todos foram sentenciados, dos quais 379 réus absolvidos, 1.045 condenados, 119 convertidas a multa, 19 aguarda legalização, 6 beneficiaram de liberdade provisória e 44 outros.

De referir que, dos 1.612 processos crimes foram registados nos distritos de Pemba cidade (582), Montepuez (362), Mueda (62), Chiúre (264), Ancuabe (154), Mocímboa da Praia (127) e Macomia (61).

Comparativamente ao igual período do ano de 2009, registou-se um crescimento de 125%, ao passar de 718 processos crimes para 1.612.

O elevado índice de crescimento deveu-se o aumento dos técnicos em exercício, ao passar de 17 técnicos igual período de 2009 para 34 no período em análise.

Criados 2 postos de atendimento ao recluso nas cadeias provincial e preventiva, ambos na cidade de Pemba.

Efectuadas assistência dos processos crimes por nomeação de defensores e legalização num total de 684 reclusos, em todas as cadeias da Província.

Foram realizadas consultas jurídicas e resolução extra judicial pelo princípio de mediação pacífica de conflitos de nível social num total de 67 casos.

Visando o acompanhamento da situação prisional dos reclusos e o acesso dos direitos da liberdade fundamental e à justiça, foram realizadas um total de 83 visitas de trabalho às cadeias distritais, tendo sido efectuado o seguinte:

- ✓ Realizadas 47 palestras de educação jurídica em matérias de direitos, deveres e liberdade fundamental do cidadão como forma de educação cívica para a reinserção social dos reclusos;

3.4.2 Registos e Notariados

Foram praticados 251.226 actos diversos, dos 341.996 planificados, o que representa uma realização de 73,5% e um decréscimo de 18%, quando comparado com os 306.160 actos registados em igual período do ano transacto.

Durante o período em análise foram abertos 13 postos de registo civil, sendo 5 na Cidade de Pemba (Natite, Cariacó, Alto Gingone, Hospital Provincial e Centro de Saúde de Natite); 4 no distrito de Namuno (Machoca, Ncumpe, Meloco e Papai); 2 no distrito de Chiúre (Catapua e Chiúre-velho), 1 no distrito de Mueda (Chapa), 1 no distrito de Palma (Pundanhar) e 1 no distrito de Mocímboa da Praia (Mbau).

3.4.2.1 Registo Cível

Efectuados 140.980 actos sujeitos ao registo civil, dos 206.316 planificados, o que representa uma realização de 68% e um decréscimo de 32%, quando comparado com os 206.980 actos de igual período do ano 2009. O decréscimo deve-se ao arranque tardio do processo de campanha de registo de nascimento gratuito, que estava previsto no princípio do semestre em curso.

3.4.2.2. Notariado

Foram realizados 108.341 actos do notariados, dos 130.907 planificados, o que representa uma a realização de 83% e um crescimento de 12%, quando comparado com os 96.996 de igual período do ano transacto.

3.4.2.3 Registo Comercial

Foram efectuados 1.156 actos de registo comercial, dos 1.418 planificados, o que representa uma realização de 81,5% e um crescimento de 62%, quando comparado com os 713 de igual período do ano 2009.

3.4.2.4 Registo Automóvel

Foram realizados 239 actos sujeitos ao registo automóvel, dos 1.965 planificados, o que representa a uma realização de 12%, e um decréscimo de 7%, quando comparado com os 258 de igual período do ano transacto. Tanto o decréscimo como o fraco cumprimento deve-se ao facto de o registo automóvel ser facultativo e por conseguinte, os proprietários dos veículos não dão conta de regularizar a situação deste bem.

3.4.2.5 Registo Predial

Foram registados 510 actos sujeitos ao registo predial, dos 1.390 planificados, o que representa uma realização de 37% e um crescimento de 28%, quando comparado com os 400 de igual período do ano 2009.

3.4.3. Assuntos Religiosos

Procedeu-se três visitas de trabalho aos distritos de Montepuez, Balama e Mueda para acompanhamento das actividades do Orfanato pertencente à Igreja Águas Vivas e das celebrações dos 70 anos da Missão de Santa Teresinha do Menino Jesus em Imbuho.

Na província de Cabo Delgado funcionam, actualmente, 3 congregações religiosas entre as seguintes: católica, protestantes e muçulmana. Todas estas confissões estão devidamente registadas no Ministério da Justiça.

3.4.4 Tribunais Comunitários

Em toda a província, existe um total de 380 Tribunais Comunitários distribuídos pelos Postos Administrativos, Localidades, Aldeias e Bairros, dos quais 28 encontram-se paralisados por razões que se prendem com a falta de instalações e questões organizacionais

Durante o período em análise, os Tribunais Comunitários exerceram a sua actividade dentro da normalidade e em obediência aos critérios que regem tal actividade, a avaliar pela relativa calma registada

Dificuldades

- ✓ A falta de transporte para a Direcção Provincial da Justiça, IPAJ, e Conservatórias de Nangade, Palma, Quissanga, Meluco, Pemba, Ibo e Ancuabe, Mueda, Mocimboa e Montepuez.
- ✓ Falta de instalações próprias para o funcionamento da Delegação Provincial do IPAJ e as respectivas representações distritais, e das Conservatórias de Muidumbe, Palma, Namuno, Quissanga, Meluco e Macomia; e
- ✓ Falta de quadro-tipo de pessoal para a colocação de funcionários na Direcção Provincial da Justiça e nas Conservatórias dependentes;

Perspectivas

- ✓ Construção de instalações próprias da Delegação Provincial do IPAJ e as representações distritais;
- ✓ Admissão de 11 técnicos, sendo 3 superiores e 8 assistentes jurídicos para o quadro do pessoal;
- ✓ Adquirir meios de transporte para a Direcção Provincial da Justiça e Conservatórias de Nangade, Palma, Quissanga, Mecúfi, Meluco, Pemba, Namuno e Ancuabe;

- ✓ Construir os edifícios para o funcionamento da Direcção Provincial da Justiça e das Conservatórias de Namuno e reabilitar as consevatorias dos distritos de Ibo e Montepuez.

3.4.5 Serviços Prisionais

No período em análise, a Cadeia Provincial contou com um efectivo de 5.042 reclusos, dos quais, 3.086 detidos e 1.956 condenados, contra 4.438 reclusos de igual período do ano transacto, o que corresponde a um crescimento de 14 %.

3.4.5.1 Saúde, Higiene e Conforto

Efectuadas 1.974 consultas médicas nos centros de saúde a nível provincial contra 1.162 consultas de igual período do ano transacto. E ainda foram efectuadas medidas de prevenção contra a cólera, que constiam na limpeza das celas e em redor dos estabelecimentos prisionais com vista a melhorar o ambiente.

De referir que durante o período em análise morreram 10 reclusos, dos quais, 01 na cadeia de Mueda, 01 no Centro Prisional de Mizeze e 08 na Cadeia Provincial. As doenças mais predominantes são: HIV/SIDA, malária, micose, diarreias, tuberculose, anemia e outras.

3.4.5.2 Situação Alimentar

A dieta alimentar dos reclusos é oferecida em 3 refeições diárias, a qual é constituída basicamente por farinha de milho, arroz, feijão e peixe-seco.

3.4.5.3 Acção Social Prisional

Durante o período em análise, no sector social prisional, foram realizadas as seguintes actividades:

- ✓ Enquadramento de 246 reclusos em actividades produtivas;
- ✓ Atendidos 120 casos individuais e colectivos internos e 45 exteriores com vista a melhorar a reinserção social dos reclusos;
- ✓ Inscritos 418 reclusos dos 700 planificados, o que corresponde a uma realização de 60%, nas actividades de Alfabetização e Educação de Adultos. Dos reclusos inscritos 158 no 1º ano, 141 no 2º ano e 119 no 3º ano respectivamente;
- ✓ Visitas diárias as celas;
- ✓ Sensibilização através de 24 palestras sobre o HIV/SIDA, deveres e direitos dos reclusos;

- ✓ Enquadramento dos reclusos em regimes e preenchimento de fichas de classificação;

3.4.5.4 Produção de Alimentos

Foram aberta 28 hectares, sendo 14 para mudas de caju nas cadeias de Chiúre (5), Ruarua (4), Nicuape-Montepuez (5) e 14 para cereias em Namanhumbir (9) e Ruarua (5).

Produzidos 7.146 kgs de culturas alimentares (milho, feijão nhemba e amendoim) e 9.800 kgs de hortícolas (repolho, tomete, couve, cebola e beringela) para garantir a dieta alimentar dos reclusos.

Plantados 6.320 mudas de cajueiros, sendo 5.000 no centro de Ruarua-Muidumbe, 450 em Nicuapa-Montepuez, 600 em Chiure e 270 no Centro de Namanhumbir.

3.4.5.5 Infra-estruturas e equipamentos

- ✓ Lançado o concurso para construção do pavilhão reclusório de Ruarua, no distrito de Muidumbe;
- ✓ Adquirido mobiliário de escritório (11 armários, 32 secretarias e 52 cadeiras) para Cadeia Provincial e Centro Prisional de Mizeze; e
- ✓ Adquiridos 10 computadores completos.

Dificuldades

- ✓ Exiguidade de meios circulantes;
- ✓ Exiguidade de recursos humanos;
- ✓ Degradação acentuas das infra- estrutura; e
- ✓ Superlotação das cadeias.

Perspectivas

- ✓ Contactos permanentes junto do Governo para aquisição de meios circulantes;
- ✓ Recrutar agentes correcionais e abertura de concurso para admissão de pessoal administrativo;
- ✓ Construir 2 cadeias nos distritos de Ancuabe e Balama; e
- ✓ Construir um pavilhão reclusório no centro prisional de Ruarua em Muidumbe.

3.5 MAGISTRATURA

3.5.1 Movimento Processual

3.5.1.1 Processos Crimes

Foram movimentados 4.434 processos-crime, contra 3.188 de igual período do ano transacto, o que representa um crescimento de 28%.

Dos 4.434 processos-crime, 1.449 são de arguidos presos, 145 em liberdade provisória e 2.840 normais.

3.5.1.2 Processos Cíveis

Ao longo do período em referência foram instauradas 82 processos cíveis dos quais, 45 de inventário obrigatório, 1 de investigação da paternidade e 36 de execução por custas.

O Ministério Público entrevistou 90 processos que correm seus tramites no Tribunal, examinou contas em 53 processos e participou em audiências de discussão e julgamento, para além do pronunciamento sobre a obsevância das formalidades legais relativas à conta, actos posteriores a ela e respectivos pagamentos.

3.5.2 Jurisdição de Família e Menores

No período em análise, foi instaurado 101 processo de providência cautelar contra 27 do ano transacto, o que corresponde a um crescimento na ordem de 274%, sendo: 4 acção oficiosa de paternidade, 19 acções de tutelas de menores, 1 acção de adopção, 4 acções do poder parental e 73 acções de alimentos.

3.5.3 Jurisdição Laboral

Na jurisdição, a Procuradoria intentou 6 acção de impugnação de despedimento 5 emergente de contrato de trabalho e 2 acções especiais de acidente de trabalho. Igualmente foram tramitados 6 processos de acidentes de trabalho.

3.5.4 Combate a corrupção

No período em análise, foram movimentados 21 processos de corrupção, dos quais 14 transitados do ano transacto e 7 entrados.

3.5.5 Infra – estruturas e equipamentos

- ✓ Em curso as obras de construção dos edifícios das Procuradorias Distritais de Palma e de Chiúre;
- ✓ Alocados 2 viaturas as Procuradorias Distritais de Mueda e de Palma;
- ✓ Adquiridos mobiliário de escritório para procuradoria;
- ✓ Adquirido mobiliário para residências dos magistrados; e
- ✓ Adquiridos 10 computadores e 3 impressoras.

Dificuldades

- ✓ Falta de transporte para os Magistrados, chefes de serviços, funcionários, cadeias e comandos distritais;
- ✓ Exiguidade de espaço nas instalações onde funciona a Procuradoria Provincial, cidade de Pemba, Namuno, Ancuabe, Mueda; e
- ✓ Exiguidade de recursos humanos.

Perspectivas

- ✓ Adquirir meios circulantes para os Magistrados, chefes de serviços e funcionários, cadeias e comandos distritais para o transporte dos reclusos transferidos das mesmas à Cadeia Provincial;
- ✓ Integrar o edifício onde funciona a extinta Procuradoria Militar no Património da Procuradoria Provincial e respectiva reabilitação;
- ✓ Integrar alguns funcionários da extinta Procuradoria Militar em função dos requisitos exigidos nos qualificadores Profissionais na Procuradoria Provincial;

3.6 Tribunal

No período em análise, o Tribunal Judicial da Província realizou as seguintes actividades:

- ✓ Alocada 1 viatura de marca Isuzu para o Tribunal Judicial do Distrito de Mocimboa da Praia;
- ✓ Recebida provisoriamente 2 residências para os Magistrados dos distritos de Chiúre e Mueda;

- ✓ Montadas 2 vitrinas nos tribunais provincial e da cidade;
- ✓ Adquirido mobiliário constituído por 1 mesa de madeira de 6 lugares, 1 Tv, 1 geleira, 1 fogão à gás de 4 bocas e 1 colchão casal para a residência do administrador Judicial Adjunto;
- ✓ Alocado equipamentos e mobiliário de escritório (4 secretárias, 1 impressora e 5 m'quinas de escrever) para a 3ª sessão criminal do tribunal provincial e aos tribunais judiciais dos distritos de Namuno, Ancuabe, Mocimboa da Praia e Chiúre;
- ✓ Registados 11 progressões nas carreiras profissionais devidamente visados pelo tribunal administrativo;
- ✓ Admitidos 2 novos funcionários na carreira de auxiliares;

Dificuldades

- ✓ Exiguidade de Recursos Humanos;
- ✓ Falta de instalações próprias para os tribunais judiciais de Namuno, Mueda e Palma;
- ✓ Insuficiência de meios circulantes;
- ✓ Insuficiência de mobiliário e equipamentos de escritório para alguns tribunais distritais;
- ✓ Falta de residências para os Magistrados de Namuno e Macomia;

Perspectivas

- ✓ Adquirir meios circulantes;
- ✓ Admitir novos funcionários para reforçar o quadro do pessoal do sector;
- ✓ Construir edificios para o funcionamento dos tribunais judiciais de Namuno, Mueda e Palma;
- ✓ Adquirir mobiliário e equipamentos de escritório para alguns tribunais distritais;
- ✓ Construir residências para os Magistrados de Namuno e Macomia;



3.7 ORDEM, SEGURANÇA E TRANQUILIDADE PÚBLICA

3.7.1 Criminalidade e Acções Policiais:

Durante o período em análise foram realizadas as seguintes acções:

- ✓ Registados 875 delitos, contra 914 de igual período do ano transacto, o que representa uma redução do índice da criminalidade na ordem de 4,27%;
- ✓ Dos delitos registados foram esclarecidos 777, o que representa uma taxa de 0,25% da resposta policial;
- ✓ Recuperadas, em mãos alheias, 02 armas de fogo do tipo AK-47 nos distritos de Mueda e Montepuez;
- ✓ Achadas 917 munições de arma de fogo, sendo 273 do tipo “G3” e 644 munições de AK-47 nos distritos de Chiúre e Ancuabe;
- ✓ Recuperados, igualmente, diversos bens como electro-domésticos, 11 computadores, 42 motorizadas, 16 bicicletas, 61 telemóveis, 18 televisores, 28 DVDs, 103 discos de DVD, 02 VCD, 12 colunas sonoras, 15 radios cassetes, 05 geradores, 06 amplificadores, 06 painéis solares, 16 máquinas fotográficas, 40 cadeiras plásticas, 10 colchões, 62 chapas de zinco, 321.157,00MT, 48 calções, 75 camisetes, peças de vestuário e outros que foram entregues aos legítimos proprietários.
- ✓ Apreendidos 235 pacotes de OMO, 08 bicicletas, 50 rádios, 32 baldes, 72 colchões, 07 serrotes, 60 panelas de alumínio, 14 termos, 10 jarros, 04 bacias e 04 jogos de tijelas; Estes bens foram encaminhados para as Alfandegas do posto de travessia de Negomano, distrito de Mueda.
- ✓ Apreendidos 1.150 tábuas de madeira e entregue aos Serviços Distritais da Actividades Económicas de Mueda

✓ Neutralizadas 45 quadrilhas de malfeitores compostas por 2 à 9 indivíduos.

3.7.2 Factores de Criminalidade

Os principais factores para a maioria dos casos criminais registados foram seguintes: a ambição material, consumo excessivo de álcool, desemprego, consumo de droga, tráfico de droga e problemas passionais.

3.7.3 Segurança Rodoviária

Foram registados 68 acidentes de viação, contra 56 de igual período do ano transacto, o que representa uma subida de 21%. Os acidentes registados culminaram em 69 mortos e 109 feridos. O excesso de velocidade, ultrapassagem irregular e má travessia constituem factores para a sua ocorrência.

Foram fiscalizadas 22.805 viaturas, tendo sido aplicadas 3.051 multas a igual número de infractores.

3.7.4 Actividade de Investigação Criminal

Na área de investigação criminal, foram abertos 1.952 processos-crime, dos quais 936 na cidade de Pemba e 1.016 nos distritos. Dos 1.952 processos-crime, foram remetidos ao Tribunal Judicial da Cidade 74 processos, 139 à Procuradoria da República da Cidade, 675 nos Distritos, 29 arquivados e 1.035 transitados, destes 694 cidade de Pemba e 341 dos distritos.

3.7.5 Protecção da Fronteira

Ao longo da faixa fronteiriça com a República Unida da Tanzânia, foram neutralizados 802 violadores contra 1.165 de igual período do ano transacto, o que representa decréscimo de 31%, dos quais 217 nacionais e 585 estrangeiros, (284 tanzanianos, 20 bengalis, 22 etíopes, 172 somalis, 19 paquistaneses, 18 burundeses, 2 queniano, 1 gâmbiano, 1 holandês, 46 congoleses), tendo sido encaminhados a migração para os procedimentos legais.

3.7.6 Serviço Provincial de Identificação Civil

O Serviço Provincial de Identificação civil recebeu do centro regional de Nampula 9.835 Bilhetes identificação informatizados, tendo sido levantados 9.885 bilhetes.

Igualmente, o Serviço Provincial de Identificação civil recebeu 16.246 pedidos de emissão de Bilhetes de Identidade biométrico.

3.7.7 Serviço Provincial de Migração

3.7.7.1 Movimentos Migratórios

Foram controlados 57.409 viajantes, contra 37.363 de igual período do ano transacto. O que representa um crescimento de 54%, sendo 32.974 entradas e 24.435 saídas do território nacional.

No quadro das convenções internacionais, 2.947 cidadãos estrangeiros, contra 159 de igual período do ano transacto, sendo 2.283 de nacionalidade Somaliana, 552 Etiopes, 71 congolese, 33 burundesa e 8 bangladesa pediram asilo político ao NAR de Nampula.

Foram neutralizados e repatriados para os respectivos países de origem, 334 emigrantes ilegais, contra 361 de igual período do ano transacto.

Dos 334 emigrantes ilegais 113 tanzanianos, 32 paquistanesa, 15 burundeses, 16 somalis, 13 quenianos, 13 etíopes, 7 camaroneses, 10 indianos, 7 ruandeses, 11 maliana, 6 congolese, 3 guineses, 1 americana, 1 francesa, 1 australiana, 4 gâmbiana, 80 bangladesa, e 1 britânica.

Foram interditos 205 estrangeiros por falta de requisitos de entrada no território nacional. Foram emitidos 2920 vistos de fronteira contra 1739 anteriores, nos postos devidamente autorizados para o efeito.

Foram emitidos 3.104 documentos de identificação, contra 2.723 de igual período do ano transacto, o que corresponde a um acréscimo de 14%, sendo 154 passaportes ordinários, 199 residência precária, 104 certificados de emergência para nacional, 04 certificados de emergência para estrangeiros, 273 DIRE's temporários para maiores, 16 DIRE's permanentes, 14 DIRE's para menores, 1 DIRE's temporários de 2ª via-maior, 2.125 vistos simples, 2 residências, 17 averbamento diverso, 36 declarações de residência e 159 vistos múltiplos.

3.7.8 Comando Provincial de Salvação Pública (Bombeiros)

Foram controlados 26 casos de incêndios contra 15 de igual período do ano transacto, o que representa um acréscimo de 73%. Igualmente prestou-se 6 socorros, sendo 5 acidentes de viação e 1 de afogamento.

Ainda no âmbito de combate aos incêndios, foram realizadas 90 palestras, abarcando 3600 pessoas nos bairros das cidades de Pemba e Montepuez, 05 vistorias, 3 piquetes de prevenção 148 inspecções.

Dificuldades

- ✓ Insuficiências de efectivos;
- ✓ Logística e equipamento em quantidade e qualidade aquém das missões; e
- ✓ Insuficiência de infra-estruturas e avançado estado de degradação das existentes.

Perspectivas

- ✓ Reforçar os efectivos da unidade;
- ✓ Continuar com contactos com o nível central, para alocação de equipamento em quantidade e qualidade que satisfaça a unidade;
- ✓ Melhorar mais infra-estruturas.



IV – DESENVOLVIMENTO ECONÓMICO

4.1 INFRA-ESTRUTURA

- 4.1.1 Estradas e Pontes
 - 4.1.1.1 Reabilitação das Estradas Tercearias
 - 4.1.1.2 Manutenção periódica e de rotina
 - 4.1.1.3 Construção da Ponte sobre o Rio Rovuma

4.1.2 AGUA E SANEAMENTO

- 4.1.3 Abastecimento de Agua
 - 4.1.3 Habitação e Urbanismo
 - 4.1.4 Construção

4.2 AGRICULTURA

- 4.2.1 Precipitação
- 4.2.2 Area cultivada de culturas alimentares
- 4.2.3 Produção de culturas alimentares
- 4.2.4 Acções de fomento e produção da produção produtividade e diversificação de cultuas
- 4.2.4 Produção de culturas de rendimento
- 4.3 Pescas
 - 4.3.1 Comercialização
 - 4.3.2 Acções de fomento e promoção da produção pesqueira
 - 4.3.3 Fiscalização
- 4.4 Pecuária
 - 4.4.1 Efectivo Pecuário
 - 4.4.2 Produção de Carne
 - 4.4.3 Acções de Fomento e Promoção Pecuária
- 4.5 Florestas e Fauna Bravia

4.5.1 Produção

4.5.2 Madeira serrada

4.5.3 Fauna Bravia

4.5.3.1 Conflito Homem/Animal

4.5.4 USO E APROVEITAMENTO DA TERRA

- 4.5.4.1 Tramitação de pedidos de ocupação
- 4.5.4.2 Pedidos do DUAT registados por Distrito
- 4.5.4.3 Fiscalização de DUAT
- 4.5.4.4 Digitalização do Cadastro
- 4.5.4.5 Receitas
- 4.5.4.6 Conflitos de Terra
- 4.5.4.7 Divulgação da legislação sobre terras
- 4.5.4.8 Plano de Acção de Combate a Fome

4.6 INDUSTRIA E COMERCIO

- 4.6.1 Industria
- 4.6.2 Comercio
 - 4.6.2.1 Rede comercial
 - 4.6.2.2 Comercialização Agrícola
 - 4.6.2.3 Exportações
 - 4.6.2.4 Abastecimento ao Mercado
 - 4.6.2.5 Balcao de Atendimento Único
 - 4.6.2.6 Inspeção
 - 4.6.2.7 Acções no Combate ao Buracratismo e a Corrupção

4.7 TRANSPORTE E COMUNICAÇÕES

- 4.7.1 Passageiros e Carga Transportados nos Diversos Ramos de Transporte

4.7.2 Actividade Portuária
4.7.3 Cobertura da Rede de Telefonia
4.7.4 Serviços de Correios
4.7.5 serviços Marítimos
5.7.6 serviços de Viação
5.7.7 Serviços de Meteorologia

4.8 TURISMO

4.8.1 Movimento de Turistas
4.8.2 Projectos de Investimento
4.8.3 Actividades de Promoção Turística
4.8.4 Inspeção

4.9 RECURSOS MINERAIS

4.9.1 Sector Mineiro
4.9.2 Sector de Hidrocarbonetos
4.9.3 Energia

4.10 TRABALHO

4.10.1 Mercado de Emprego
4.10.2 Contratação de mão de obra Estrangeira
4.10.3 Relações Profissionais
4.10.4 Segurança Social
4.10.5 Inspeção do Trabalho

4.1 INFRA-ESTRUTURAS

4.1.1 ESTRADAS

4.1.1.1 Rede Viária

A Província possui uma rede de estradas de 3.609 km, dos quais 414 km constituem rede primárias, 392Km rede secundárias, 1.619Km rede terciárias, 371Km rede vicinais e 813 km de rede não classificadas.

Quanto a pavimentação, a rede rodoviária classificada da província é constituída por 645 km de estrada asfaltada, o que representa 18% da rede total existente, os restantes 82% são terraplenadas e de terra.

Relativamente a condição de transitabilidade, actualmente 21% da rede rodoviária encontra-se em boas condições de conservação, 40% razoáveis, 27% más e 12% intransitáveis.

No geral a condição de transitabilidade da rede rodoviária é 88%, reduzindo-se para 84% no tempo chuvoso.

De salientar que durante o período em análise, as actividades do sector de estrada constituíram basicamente por trabalhos de execução física e financeira reduzida, devido as chuvas e procedimentos de licitação para contratos do plano, cujo processo de consignação terminou nos finais do 1º trimestre.

4.1.1.2 Manutenção de Rotina

Foram executados 1.073,48 km, dos 1.847 km planificados, o que representa uma realização de 58% e um crescimento de 5%, quando comparado com 1.027,2 km executados em igual período do ano anterior.

4.1.1.3 Melhoramentos Localizados

No período em análise, foram realizadas as seguintes actividades:

- ✓ Executados 46.95 km de estradas, dos 65 Km planificados, o que representa uma realização de 72% e um decréscimo de 59%, quando comparado com 115,12 Km de período igual do ano de 2009;

O decréscimo verificado deve-se ao facto de em 2009 ter se planificado mais trabalhos de melhoramentos localizados do que no presente ano; e

- ✓ Relativamente as Obras de Melhoramentos Localizados da Estrada N'Tchinga-Chitunda que transitaram de 2009, decorrem trabalhos de preparação da sub-base. Paralelamente, já foram executados 2.1 km de sub-base dos 5 Km planificados o que representa uma realização de 10 %.

4.1.1.4 Manutenção Periódica

Executados 64,14 Km de estradas, dos 118 Km planificados, o que representa uma realização de 54% e um crescimento de 218% quando comparado com os 20.17Km executados em igual período do ano. De salientar que o elevado crescimento deveu-se a avanços significativos, com destaque na reabilitação das obras da estrada Namaua-Nangade e reabilitação da estrada Mucojo-Quiterajo, isto aliado ao facto de no ano de 2009 ter-se planificado menos trabalhos de Manutenção Periódica do que no presente ano.

4.1.1.5 Reabilitações

Nesta componente, foram realizadas as seguintes actividades:

- ✓ Reabilitação de 34,06Km de estradas, dos 35 Km planificados, o que representa uma realização de 97%. De salientar que de igual período do ano anterior foram reabilitados igualmente 34.06Km;
- ✓ Reabilitação da estrada N14 troço Montepuez- Ruaça numa extensão de 10 km que consistiu na execução, formação e enchimento da plataforma e 20 km de desmatação da estrada a partir de Montepuez cidade;
- ✓ Conclusão da montagem da planta na pedreira de Montepuez para extracção de pedra para sub-base;
- ✓ Início da reabilitação da estrada N380 no troço Macomia-Oasse, as obras visam o revestimento de 22 km e reparações pontuais ao longo dos 103 km da estrada. Até ao momento, foram executados 15 km de desvios e construção do respectivo acampamento;
- ✓ Conclusão da reabilitação da estrada Mucojo – Quiterajo, tendo sido executados 6,00 km dos 6,60 planificados nos troços Muepane-Quissanga, Macomia-

Aeródromo e Macomia-Mucojo e Mocimboa da Praia - Palma, correspondente a 100 % de realização; e

- ✓ Reabilitada a estrada Montepuez-Ruaça e Macomia-Oasse. Paralelamente, decorrem obras de implantação dos respectivos estaleiros e a mobilização do empreiteiro e fiscal.

4.1.1.6 Intervenções de Emergência

Foram executados em 100% dos 5,60km planificados nos troços Muepane-Quissanga, Macomia- Aeródromo e Macomia-Mucojo e Mocímboa da Praia - Palma. De salientar que continuam os trabalhos das obras de reabilitação da estrada Namaua-Nangade.

Relativamente ao troço N 381 Xitaxi – Mueda, decorrem trabalhos de melhoramentos de emergência depois das intervenções das rampas mais íngremes no ano de 2009. De salientar que o empreiteiro está a trabalhar no terreno na construção da base cuja conclusão está prevista para Agosto do corrente ano.

4.1.1.7 PONTE SOBRE O RIO ROVUMA

No período em referência foi inaugurada a Ponte da Unidade sobre o rio Rovuma no Posto Administrativo de Negomano no Distrito de Mueda, por Sua Excelência o Presidente da República, Armando Emílio Guebuza.

4.1.2 ÁGUA E SANEAMENTO

4.1.2.1 Abastecimento de Água Rural

A Província conta com 2.072 fontes de água das quais 1.721 encontram-se operacionais e 351 avariadas, contra 2.017 do ano anterior, o que representa um crescimento de 3% e um nível de operacionalidade de 83%. De salientar que a taxa de cobertura de água à população da província ronda em 61.3%.

4.1.2.2 Construção de Novas Fontes de Água

Até ao III trimestre, foram realizadas as seguintes actividades pelo sector:

- ✓ Construção de 30 fontes de água (25 furos e 5 poços), nos distritos de: Ancuabe 9, Pemba-Metuge 15, Palma 3 e Mocimboa da Praia 3 das 84 planificadas, o que representa uma realização de 36 % e um decréscimo de 70% quando comparadas com as 100 fontes do igual período do ano transacto.

4.4.2.3 Reabilitações

Foram reabilitadas 46 fontes de água (Pemba-Metuge 40, Quissanga 3 e Mocimboa da Praia 3), das 90 fontes planificadas o que representa uma realização de 51% e um decréscimo de 31% quando comparadas com as 67 fontes reabilitadas em igual período do ano transacto.

4.1.2.4 Pequenos Sistemas de Abastecimento de Água (PSAA's)

Em relação aos PSAA's foram realizadas as seguintes actividades:

- ✓ Reabilitação dos grupos de Bombagem dos PSAA de Chudi e Chomba no Distrito de Mueda tendo sido bombeados 20.057,06 m³ de água em igual período do ano transato foram bombeados 44.610,03 m³ representando um decréscimo de 55%. Este decréscimo foi devido a avaria dos grupos de bombagem verificada no período em análise;
- ✓ Entrega provisória das obras de reabilitação dos PSAA's das Sedes Distritais de Palma, Mocímboa da Praia e Macomia e Quissanga;
- ✓ Em curso o processo de contratação do consultor para a elaboração do projecto de reabilitação do PSAA de Quionga; e
- ✓ Relativamente ao sistemas de Muambula em Muidumbe e N'tamba em Nangade não estão a funcionar na sua máxima capacidade devido a obsolescência da conduta o que faz com que haja restrições no fornecimento de água a todas as aldeias .

4.1.2.5 Abastecimento de Água Urbana

4.1.2.5.1 Gestão Delegada

Sistema de Abastecimento de Água à Cidade de Pemba

No âmbito do abastecimento de água à Cidade de Pemba, foram produzidos 2.712.880 m³ dos 4.200.000 m³ de água planificados, o que representa uma realização de 65% e um crescimento de 7%, quando comparado com os 2.544.920m³ de água produzidos em igual período de 2009.

Em relação a expansão do abastecimento de água à Cidade de Pemba foram realizadas as seguintes actividades:

- ✓ Efectuadas 2.583 novas ligações domésticas das 2.460 planificadas, representando uma realização de 105% e um crescimento de 31% quando comparado com as 1.978 ligações efectuadas em igual período do ano; e
- ✓ Construídos 6 novos fontanários dos 6 planificados, o que representa uma realização de 100%. De salientar que em igual período do ano foram construídas 6 o que não se registou nenhum crescimento.

Ainda no mesmo âmbito decoreram outras realizações com maior destaque para:

- ✓ Campanhas de ligações promocionais;
- ✓ Intervenção rápida nas fugas e ropturas;
- ✓ Persuasão dos clientes com instalações cortadas para efectuar religação;

- ✓ Sensibilização dos clientes para pagamento da factura;
- ✓ Aumento de horas de cobranças (aos sábados) ;
- ✓ Elaboração de Cartas Comerciais de dívidas a grandes consumidores; e
- ✓ Sorteio para premiação dos melhores clientes.

De salientar que a actual cobertura de abastecimento de água à população da Cidade de Pemba e arredores é de 83 %.

4.1.2.6 Administração Regional de Águas do Norte (ARA – Norte)

No âmbito da implementação da estratégia de descentralização, gestão e operacionalidade de recursos hídricos, foram realizadas as seguintes actividades:

- ✓ Reabilitadas 3 estações (1 hidrométrica e 2 pluviométricas) das 14 planificadas, o que representa uma realização de 21% e um crescimento de 50% quando comparado com as 2 estações reabilitadas em igual período do ano anterior;
- ✓ Realizada 116 Inspeções hidroclimatológicas (76 hidrométricas e 40 pluviométricas), o que representa um crescimento de 1.8 % quando comparado com as 114 inspeções do igual período do ano; e
- ✓ Realizadas 60 medições do caudal líquido nas bacias hidrográficas dos rios Messalo, Montepuez e Lúrio, o que representa um crescimento de 161% quando comparado com as 24 medições do igual período do ano 2009.

Paralelamente a estas actividades, durante o período foram realizadas as seguintes actividades complementares:

- ✓ Estabelecida a Unidade de Gestão das Bacias Hidrográficas de Montepuez e Messalo (UGBMM), estando prevista a colocação de 1 técnico médio em Montepuez e aquisição de equipamento de escritório.
- ✓ Em curso o processo da criação do Comité da Bacia de Montepuez, estando previsto para o ano 2010 efectuar contactos com as autoridades locais e outros interessados dos Distritos cobertos por esta bacia.
- ✓ Levantamento da situação actual da Barragem de Chipembe com vista a limpeza do talude e reparação da comporta e posteriormente foi realizada 1 reunião com os membros da associação ULIMA, principal utilizador das águas da barragem de Chipembe com vista a auscultação dos principais problemas que afectam a organização.

No âmbito do projecto de apoio de recursos hídricos compartilhados para as bacias do Rovuma, Buzi e Save, foram realizadas as seguintes actividades:

- ✓ Reunião conjunta na Tanzania (Dar Es Salaam), entre Moçambique, Tanzânia e Zimbabwe, países membros do Comité de Supervisão do Projecto (*Project Steering Committee – PSC*) para:
- ✓ Analisar e aprovar o Plano de Trabalho e respectivo Orçamento para 2010/2011; e
- ✓ Analisado e aprovado o Relatório Anual do ano 2009/2010.
- ✓ Elaborado a Monografia e Estratégias Conjunta tendo sido já submetido o relatório de início que culminou com a realização de um *workshop* em Pemba, para apreciação e aprovação do Relatório; e
- ✓ Contratado 1 consultor (*SWECO Internacional*), para a elaboração da Monografia e estratégia conjunta cujo relatório inicial foi submetido e culminou com a realização de um *Work Shop* na cidade de Pemba para a sua respectiva apreciação e aprovação.

4.1.2.7 Saneamento

Durante o período em análise, foram construídas 528 latrinas melhoradas completas das 800 planificadas o que representa uma realização de 66% e um decréscimo de 2%, quando comparado com as 540 de igual período do ano de 2009.

Paralelamente ao programa, foram construídas pelas comunidades dos Distritos de Chiúre, Montepuez, Ancuabe, Pemba-Metuge, Muidumbe, Palma , Balama e Cidade de Pemba um total de:

- ✓ 7.023 - Latrinas tradicionais;
- ✓ 32 - Bilhas de água; e
- ✓ 3.219 - Aterros sanitários.

Para além destas acções directas, foram realizadas as seguintes actividades de sensibilização nas comunidades:

- ✓ 64. Publicidades sobre a higiene individual e colectiva na comunidade;
- ✓ 223 - Encontros Comunitários;
- ✓ 287 - Palestras sobre o saneamento do meio; e
- ✓ 2.246 - Visitas porta a porta nos Distritos abrangido num total de 36.756 pessoas.

4.1.3 Habitação e Urbanismo

Relativamente ao Urbanismo durante o período em análise, foram realizadas as seguintes actividades:

- ✓ Reabertas todas as ruas primárias, Secundárias e terciárias no Município de Pemba, faltando a respectiva regularização e abaulamento das plataformas do Wimbe Expansão-II, onde foram demarcados 215 talhões (30 x 20 m), o que totaliza 340 talhões já demarcados na zona de expansão-II. Dos 400 previstos representando uma realização de 53%;

- ✓ Debates de auscultação da proposta do Perfil Ambiental da cidade de Pemba, elaborado em Coordenação com a Direcção Provincial para a Coordenação Ambiental de Cabo Delgado (D.P.C.A.) ;
- ✓ Elaborado o plano de pormenor da zona de Expansão Turística da vila sede do distrito de Mecúfi;
- ✓ Elaborado o plano de pormenor na zona de expansão de Muajaja na vila sede do Distrito de Chiúre e demarcados 160 talhões (30 x 20), em Ncuerete;
- ✓ Iniciada a elaboração o Plano Parcial para a zona de expansão do bairro Ncurico no Município de Montepuez onde já foram demarcados 100 talhões (30 x 20), paralelamente, efectuou-se o cadastramento de 300 famílias no bairro de Nacate no bairro do Município, nesta primeira fase;

- ✓ Demarcados 52 talhões de (40 x 30) para Habitação, Comércio e Serviços em Namacande, distrito de Muidumbe, o que corresponde a 24% de realização da meta anual do distrito, na zona destinada a actual sede. De salientar que esta demarcação, totaliza 168 talhões dos 325 planificados para esta zona. Paralelamente a esta actividade, fez-se a abertura de 5.504 metros lineares de arruamentos;
- ✓ Elaborado o Plano de Pormenor das zonas de Expansão I e II no Município de Mueda, onde já foram produzidos 50 marcos, abertos 15 arruamentos e demarcados 100 talhões dos 337 planificados, o que corresponde a 29,67% de realização;
- ✓ Elaborado o Plano Geral de Urbanização do Posto Fronteiriço de Negomano;
- ✓ Demarcados 99 talhões para reassentamento das populações afectadas pelas inundações no distrito de Mocimboa da Praia; e
- ✓ Início da execução do plano de pormenor da zona de expansão da vila sede do Distrito de Palma, onde já foram demarcados 97 talhões dos 143 planificados, o que corresponde a uma realização de 67,83%.

4.1.3.1. Habitação

4.1.3.2. Fundo do Fomento para Habitação

- ✓ Concluídas 15 casa na Cidade de Pemba , 1 em Ancuabe;
- ✓ Em curso a conclusão (fase de acabamentos), de 3 casas (Chiúre, Mocimboa da Praia) ;
- ✓ Divulgados projectos tipo- evolutivos de casas de baixo custo nos Distritos de Chiure, Pemba-Metuge, Ancuabe, Mueda, Mocimboa da Praia e Palma;

- ✓ Elaborado Projecto Evolutivo de tipo 3 para divulgação e implementação na província ; e
- ✓ Distribuídas 80 Cartilhas de Tecnologias de Construção, “Arte de Bem Construir em todos os Distritos da Província.

4.1.3.2. Alienação de Imóveis

Durante o período em análise, foram emitidos 17 títulos de propriedade, contra 12 de igual período do ano transacto, o que representa um crescimento de 41.6%.

Foram registados 30 imóveis sendo 27 para comércio e 3 para habitação. De salientar que até ao final do semestre, deram entrada 12 pedidos de alienação. De salientar que até ao final do III trimestre, deram entrada 17 pedidos de alienação e autorizados 23.

4.1.4 CONSTRUÇÃO

4.1.4. 1 Materiais de Construção

Foram produzidos nas diversas unidades de produção ao nível da Província os seguintes materiais:

- ✓ 2.805.000 un de blocos das 3.500.000 planificadas, o que representa um realização de 80% e um crescimento de 18% quando comparado com os 2.370.000 un produzidos em igual período do ano transacto;
- ✓ 2.340.000 un de tijolos dos 3.000.000 planificados o que representa uma realização de 78% e um crescimento de 26% quando comparado com os 1.855.000 un de igual período do ano anterior; e
- ✓ 19.200 m³ de pedra das 25.000 m³ planificados, o que representa realização de 77% e um crescimento de 13% quando comparado com os 17.050 m³ do ano anterior.

4.1.4. 2 Construção e Montagem

Desta componente, resultou uma produção de 102.150,11 contos, dos 216.387,04 do planificado, o que corresponde a uma realização de 47% e um decréscimo de 46% quando comparado com 190.653,52 contos de igual período do ano de 2009.

4.1.5 Edifícios Públicos

Relativamente Edifícios Públicos durante o período em análise, foram realizadas as seguintes actividades:

- ✓ Inspeccionadas as residências dos Directores Provinciais de Indústria e Comércio, Agricultura, Mulher e Acção Social, Meio Ambiente e as ROA's de Nangade,

Montepuez, Mueda e no Postos Administrativos de Mucojo e Quiterajo Distrito de Macomia, Muaguide em Meluco e Bilibiza-Quissanga e ainda residências dos Administradores Chiure, Namuno, Balama, Montepuez, Macomia, Meluco, Quissnaga e Ancuabe;

- ✓ Supervisionada as obras do Estado nos Distritos de Chiúre;
- ✓ Construção do Edifício da Procuradoria; Muidumbe, 4 residências para funcionários;
- ✓ Reabilitação RO do Chefe do Posto Administrativo de Negomano Distrito de Mueda;
- ✓ Construção de cozinhas casas de banho e Pensão para os combatentes no Distrito de Nangade;
- ✓ Construção do edifício da Direcção Provincial da Mulher e Acção Social, INAS, INE, e escritórios do Fundo de Estradas na DPOPH e residência da DPOPH na cidade de Pemba;
- ✓ Efectuado levantamento técnico das residências para funcionários da DPOPH;
- ✓ Realizadas 6 avaliações de lojas e cantinas rurais; e
- ✓ Realizada a monitoria das associações de artesãos capacitados nos Distritos de Quissanga , Macomia, Montepuez e Chiúre.

Inscrição de Empreiteiros

- ✓ Foram inscritos e deliberados 14 processos de pedidos de alvarás sendo 5 novas empresas de Construção Cívil de Obras Públicas, e efectuadas 9 renovações de alvarás; e
- ✓ Foram assistidas nos Distritos de Namuno (2), Chiúre (3), Muidumbe (1) e Quissanga (1) no âmbito de implementação do Diploma Ministerial 132/2009 de 11 de Junho, 7 micro empresas rurais associativas.

CONSTRANGIMENTOS

- ✓ Centralização do pagamento das despesas da ARA Norte, facto que contribui sobremaneira para o incumprimento dos planos;
- ✓ Insuficiência e obsolência do equipamento;
- ✓ Escassez de recursos humanos qualificados e meios circulantes; e
- ✓ Fraco retorno dos reembolsos dos mutuários ao Fundo para o Fomento da Habitação.

PERSPECTIVAS

- ✓ Urgindo a necessidade de descentralizar os fundos para flexibilização dos processos financeiros;

- ✓ Recomendar os empreiteiros a adquirir novos equipamentos e recorrer a ajuda mútua e aluguer de equipamento;
- ✓ Admissão de força de trabalho qualificada e desenvolver esforços para afectação de meios circulantes; e
- ✓ Adesão obrigatória dos mutuários ao sistema de retenção na fonte.



4.2 AGRICULTURA

4.2.1 Precipitação

Na campanha agrícola 2009/2010, o início da queda pluviométrica foi registado a partir do mês de Outubro, a semelhança da campanha 2008/2009, facto que permitiu satisfazer as necessidades hídricas das culturas nos primeiros estágios de desenvolvimento.

Os distritos com registo de maior precipitação média acumulada foram os da zona centro (613,7 mm), seguidos com os da zona sul (463mm). Ao passo que para zona norte foi registada uma boa distribuição da precipitação média, seguida da zona centro. Assim sendo a precipitação média acumulada a nível da Província de Outubro a Março foi de 1.470,7 mm.

Contudo, no período em análise, verificou-se a queda da precipitação suficiente e acima, tendo provocando inundações nos distritos de Pemba-Metuge, Muidumbe, Quissanga, Meluco e Montepuez.

4.2.2 Área Cultivada de Culturas Alimentares

Relativamente ao processo de preparação de terras, a província contou com 43 tractores, 32 motocultivadoras e 248 juntas de tracção animal, o que contribuiu para o aumento das áreas lavradas em relação a campanha passada.

A área cultivada na campanha 2009/2010, foi de 1.001.991 ha de culturas alimentares diversas, dos 910.996 ha planificados, o que representa uma realização de 110% e um crescimento de 2% quando comparado com os 985.947ha da campanha anterior .

De salientar que da área cultivada, foram perdidos 2.591 ha de culturas alimentares diversas, causadas por doenças, ataque de pragas, elefantes e macacos, contra 10.253ha, o que representa um redução de 75%.

As principais culturas semeadas foram o milho (260.399ha), mapira (129.487ha), mexoeira (9.169ha), arroz (67.869ha), feijões (112.399ha), amendoim (77.795ha), mandioca (326.032ha), batata doce (11.061ha).

A província conta com cerca de 255.000 agregados familiares, com uma média de cultivo por cada agregado que varia entre 1,5 a 3,0 ha. Os rendimentos atingem 1,5 toneladas por ha no milho, 1,8 toneladas por ha no arroz e 8,5 toneladas por ha na mandioca.

4.2.3 Produção de Culturas Alimentares

Foi registada uma produção de 2.083.297 ton, das 1.791.574 ton planificadas, o que representa a uma realização de 116% e um crescimento de 36%, quando comparadas com as 1.535.206 ton produzidas em igual período da campanha 2008/2009.

O crescimento registado, deveu-se essencialmente ao aprovisionamento atempado de insumos e a sensibilização dos camponeses para abertura de machambas para a segunda época, na sequência das perdas registadas na primeira época.

4.2.4 Acções de Fomento, da Produção, Produtividade e Diversificação de Culturas

Para incrementar a produção e produtividade e diversificação de culturas, foram levadas a cabo as seguintes actividades:

- ✓ Adquiridas e alocadas aos produtores 379.39 toneladas de semente melhoradas diversas, o que representa um crescimento de 610% quando comparadas com as 53.411 kg de igual período do ano 2009,
- ✓ Disponibilizados através dos órgãos centrais 35 ton de batata reno, 0.19 ton de semente de hortícolas sendo 0,04 de tomate, 0.04 kgs de couve, 0,03 kgs de cebola, 0,03 kgs de repolho, 0,01 kgs de pimento, e de 0,01 kgs de cenoura e 2.4 ton de feijão vulgar,
- ✓ Distribuídas 28 toneladas de adubo, composto (NPK) 30.5 toneladas, 1 tonelada de Maconzeb, 500 Kg de raticidas e 1.500 litros de pesticidas para o sector familiar.
- ✓ Em coordenação com parceiros e órgãos centrais, foram distribuídos 88 Kg de sementes de hortícolas diversas, 35 toneladas de semente de bata-reno e 2.4 toneladas de feijão vulgar;
- ✓ A luz do Plano de Acção para Produção de Alimentos (PAPA), a província recebeu e distribuiu 210 ton de milho (OPV) da variedade Matuba e Tsangano, nos distritos de: Balama (25ton), Chiúre (30ton), Montepuez (25ton) Namuno (30ton), Pemba-Metuge (25 ton) Nangade (25 ton) Muidumbe (25ton) e Mueda (25ton);
- ✓ Distribuídas no âmbito do PAPA 150 ton de arroz da variedade ITA 312 nos distritos de Balama (75 ton) e Muidumbe (75 ton). De salientar regista-se pouca

aderência nesta variedade de semente isto aliado ao facto ser uma variedade não aromática quando comparada com as variedades locais (Chupa e Mucodjo), o que obrigou a redistribuir se as sementes a outros distritos nas seguintes quantidades: Balama (36 ton), Muidumbe (30.3 ton), Pemba Metuge (13.5 ton), Montepuez (12 ton), Mocimboa da Praia e Namuno (11 ton) cada, Nangade e Chiúre (10 ton) cada, Macomia, Quissanga e Mecufi (5 ton), cada e Mueda (1.2 ton).

Para fazer face a campanha agrícola e para o sucesso da Revolução Verde, foram adquiridos e distribuídos os seguintes equipamentos:

- ✓ 4 Tractores com as respectivas alfaías, para os distritos de Balama 2, Chiúre 1 e Nangade 1;
- ✓ 25 Multicultivadoras, tendo sido para os distritos de Mueda 4, Pemba -Metuge 4, Mocimboa da Praia 2, Muidumbe 2, Ancuabe 2, Nangade 2, Namuno 2, Chiúre 2, Quissanga 2, Mecufi 1, Macomia 1, e Montepuez 1;
- ✓ 6 debulhadeiras para os distritos de Balama 1, Muidumbe 1, Chiúre 1, Pemba Metuge 1, Namuno 1 e Montepuez 1; e
- ✓ 7 Motobombas para os distritos de Muidumbe 3 no regadio de N`guri (lagoa Nguri), Balama 3 sendo: 2 na represa de Impiri e 1 na represa de Chipembe e Namuno 1. De salientar que as motobombas possuem a capacidade irrigar 50ha($Q = 250 - 300m^2$ $rpm = 1.450$ eficiência de 70%).

No âmbito do programa de promoção de irrigação de pequena e media escala, foram realizadas as seguintes actividades:

- ✓ Entrega de uma represa no Distrito de Namuno;
- ✓ Lançamento de Concurso Público para a construção das represas de Chiúre Velho e Macomia, asiim como a reabilitação da represa de Sunho em Pemba- Metuge; e
- ✓ Efectuado o levantamento topográfica no Centro Prisional de Ruárua para instalação de sistemas de rega e foi identificado um local para montagem de cobertura de sombreeo para horticolas no distrito de Balama, aldeia Maputo.

Extensão Rural

A província conta com um universo de 68 técnicos extensionistas (2 mulheres e 66 homes), dos 106 planificados o que representa um cobertura de 64% e um decréscimo de 19% quando comparado com os 84 técnicos do igual período do ano 2009. Os técnicos encontram-se distribuídos nos distritos de: Montepuez 15, Mocímboa da Praia, Chiúre e Mueda 8 cada , Namuno 7, Ancuabe, Nangade e Balama 3 cada, Quissanga, Macomia, Muidumbe, Palma e Mecufi 2 cada e Pemba-Metuge, Meluco, e Ibo 1 respectivamente.

Dos 56 Postos Administrativos existentes na Província, somente 49 Postos Administrativos é que benificiam dos serviços de extensão rural. Os postos não abrangidos são: Quionga e Olumbi (distrito de Palma); Chai e Quiterajo (distrito de Macomia); Bilibiza e Mahate (distrito de Quissanga) e Muaguide (distrito de Meluco).

Para dar andamento regular das actividades, a província conta com um efectivo de 10 supervisores dos 16 planificados, o que representa uma realização de 63%. De salientar que os distritos de Ancuab, Meluco, Quissanga, Mecufi, Ibo e Palma ainda não teem supervisores, os que não possuem supervisores, são linhas de extensão criadas no âmbito do redimensionamento de extensionistas.

Foram assistidos 25.887 camponeses (9.230 mulheres e 16.657 homens), dos 26.100 planificados, o que representa uma realização de 99% e um crescimento de 18%, quando comparado aos 22.910 camponeses de igual período do ano de 2009. Igualmente, foram assistidos 4.104 produtores dispersos (2.771 homens e 1.333 mulheres).

Foram assistidos 1.013 grupos de camponeses, dos 1.176 planificados, o que corresponde uma realização de 86%. De salientar que o grupo corporisa 12.672 membros dos quais 8.257 homes e 4.415 mulheres.

No período em análise, iniciou-se com a formação de Escolas na Machamba do Camponês (EMC), tendo sido formados 12 escolas com 177 membros, sendo 93 mulheres, das 16 escolas planificadas, o que representa uma realização de 75%, distribuídas nos distritos de Macomia 4, Mueda e Muidumbe 2 cada, Mocimboa da Praia, Namuno, Pemba Metuge e Ibo 1 cada, albergando um total de 233 membros, dos quais 106 homens e 127 mulheres.

Foram montados, 1.057 Campos de Demonstração de Resultados (CDRs), dos 957 planificados o que representa uma realização de 110% e um crescimento de 91% quando comparado com os 554 do igual período do ano. De salientar que os campos tinham com objectivo a demonstração do uso de tecnologias melhoradas de produção no sector familiar, tendo beneficiado a 15.097 camponeses, dos quais 9.857 homens e 5.240 mulheres.

No âmbito dos programas radiofónicos, foram realizados 16 horas de rádio das 26 planificadas, o que representa uma realização de 62% e um decréscimo de 11% quando comparado com as 18 horas de igual período do ano.

Os programas foram efectuados em coordenação com a Rádio Moçambique 8 horas e as restantes 8 horas com as rádios comunitárias dos distritos de Muidumbe, Balama e Chiure que consistiu basicamente na divulgação de mensagens sobre o prognóstico da estação chuvosa, abertura de machambas em blocos face ao conflito Homem/Fauna bravia e divulgação de acções para o 2º ciclo.

Programa de Produção Escolar

Foram assistidas 208 escolas, das 150 planificadas, o que corresponde a uma realização 72%, e um crescimento de 41% quando comparada com as 148 escolas assistidas em igual período do ano anterior. O programa contou com o envolvimento de 67.910 alunos (39.155 rapazes e 28.755 raparigas), dos 40.000 planificados o que representa uma realização de 170% e um crescimento de 82% quando comparados com os 37.138 alunos do igual período do ano. Foram igualmente abrangidos 470 professores (329 homens e 141 mulheres). As principais actividades desenvolvidas pelo programa foram: produção de alimentos, plantio de árvores e criação de animais.

Movimento Associativo

Foram assistidas 745 associações de camponeses, das 920 planificadas, o que corresponde a uma realização 81%, e um decréscimo de 5% quando comparado com as 782 associações de igual período do ano. De salientar as associações albergam um total de 8.878 membros (5.523 homens e 3.355 mulheres). O decréscimo registado, deveu-se ao facto de dedicar-se maior concentração de esforços na capacitação de associações com vista a sua legalização ao abrigo do Decreto Lei 2/2006 de 3 de Maio.

A assistência às associações, baseou-se na transmissão de conhecimentos sobre tecnologias de produção agrária, organização do movimento associativo, apoio no desenho de projectos para aquisição do financiamento, Plano de Acção para a Produção de Alimentos e aspectos sobre género e HIV/SIDA.

Ao abrigo do Decreto-lei 2/2006 de 3 de Maio, foram legalizadas 353 associações das 500 associações planificadas, o que correspondendo a uma realização de 71% e um crescimento de 90% quando comparadas com as 186 associações legalizadas em igual período do ano anterior. Das 353 associações legalizadas, possuem um total de 5.013 membros, dos quais 2.858 homens e 2.155 mulheres.

Programas de Multiplicação de Sementes e Material Vegetativo (Investigação)

No âmbito do Programa de Produção Local de Sementes, realizou-se uma monitoria de registo e de avaliação de campos de Produção Local de Sementes (PLS) de Milho, Mapira, Feijão Nhemba, Amendoim e Gergelim, nos distritos de Ancuabe, Chiúre, Macomia, Mecúfi, Montepuez e Pemba-Metuge. Foram produzidas 135.88 ton de sementes numa extensão de 60.38 ha.

Reflorestamento

Relativamente a este sector foram levadas a cabo as seguintes actividades:

- ✓ Transplante de 124.173 mudas de espécies diversas numa área de 362 hectares, das 350.000 planificadas, o que representa uma realização de 35% e um crescimento de 276%;
- ✓ Produzidas 45.968 mudas de Chanfuta, Umbila e Jambire no viveiro privado de Murrébue em colaboração com os operadores florestais de licença simples que posteriormente serão transplantadas para florestas comunitárias na província de Cabo Delgado no início da época chuvosa que já se avizinha; e
- ✓ Realizadas reuniões de capacitação em matéria de produção de mudas florestais e plantios nas florestas comunitárias pelos Serviços Provinciais de Floresta Fauna e Bravia (SPFFB), em coordenação com os Serviços Distritais de Actividades Económicas (SDAE'S), e líderes comunitários dos distritos de Mueda, Muidumbe, Palma, Mocimboa da Praia, Macomia e Meluco.

Sector do Cajú

A província conta com 2 fabricas de processamento da castanha de cajú, 1 sediada no distrito de Chiure denominada por Korosho e 1 na cidade de Pemba denominada Cabo-Cajú. De salientar que ambas as fabricas possuem 370 trabalhadores (108 homens e 262 mulheres), e uma capacidade instalada de processamento de 2700 ton. Para além destas, ocorrem processamentos informais.

Relativamente ao sector do Cajú, foram realizadas as seguintes actividades:

- ✓ Produção de 161.951 mudas nos diferentes viveiros da província, contra 300.000 do planificado, o que representa uma realização de 54% e um decréscimo de 13%, quando comparado com as 186.093 mudas de igual período da época 2008/2009;
- ✓ Distribuição de 104.086 mudas, das 300.000 planificadas, o que representa uma realização de 35% e um crescimento de 200%, quando comparado com as 34.737 mudas de igual período da campanha transacta, beneficiando 405 produtores dos quais 21 mulheres e 384 homens. O crescimento verificado deveu-se ao incremento de 100 mil plantas transitadas da campanha passada;
- ✓ Enxertadas 25.087 mudas, contra as 186.093 mudas de igual período da campanha passada, o que representa um decréscimo de 87%;
- ✓ Treinados em técnicas de propagação vegetativa 90 produtores, o que corresponde a um crescimento 41% quando comparado com os 64 produtores treinados em igual período do ano. De salientar que os treinamentos ocorreram nos distritos de: Namuno e Ancuabe;
- ✓ Arrecadado um valor de 67.775,00Mt dos quais 63.775,00 provenientes da venda de atomizadores e 4000,00Mt de cadernos de encargo;
- ✓ Plantadas no âmbito do programa escolar 14.147 cajueiros em diferentes escolas da província; e
- ✓ Para fazer face ao tratamento químico e combate as pragas, foram distribuídos para os distritos 39.228 litros de fungicidas *voltraid*, 3.685 litros de insecticida *lambada Cichalotrin*, 17,250 kg de *Oxicloreto de Cobre* e 40 atomizadores para o tratamento químico.

Como resultado da alocação atempada dos agroquímicos foram tratados 1.305.358 cajueiros dos 1.500.000 cajueiros planificados, o que representa uma realização de 87% e um decréscimo de 5% quando comparado com os 1.371.085 tratados em igual período. De salientar que o programa beneficiou 11.078 homens e 1.467 mulheres em toda a Província.

O decréscimo registado deveu-se a fraca aderência dos produtores, isto aliado a avaria das máquinas, diminuição do número de provedores (diminuição em 5%) e subida dos preços dos combustíveis, a subida de preço dos atomizadores, bem como a marca dos mesmos (oleomac).

Comercialização da Castanha de Cajú

Até ao III trimestre, foram realizadas as seguintes actividades pelo sector:

- ✓ Comercialização de 9.664,9 ton das 9.000 planificadas, o que representa uma realização de 107%, e um crescimento de 15%, quando comparando com as 8.436 ton de igual período da campanha transacta. O sobre cumprimento do plano deveu-se ao melhoramento do sistema de recolha de dados e do processo de fiscalização.

De salientar que a castanha comercializada ao nível da província, teve os seguintes destinos comerciais:

- ✓ 2.571,89 ton foram exportadas através do Porto de Nacala;
- ✓ 2.173,87 ton comercializada para as indústrias Locais (Cabo Cajú e Korosho); e
- ✓ 2.185,09 ton exportadas para Tanzânia e no processamento informal local segundo os dados captados pelo sistema.

Processamento da Castanha de Cajú

Até ao III trimestre, foram processadas e produzidas nas diversas unidades as seguintes quantidades:

- ✓ Adquiridas 1.001,4 ton pela fábricas Korosho, tendo sido processada 399.66Kg, destas foram produzidas 79,9Kg de amêndoa, tendo como principal mercado destinatários Estados Unidos da America rendendo 112.842,10 USD a Empresa; e
- ✓ Adquiridas 96,4 ton pela fábricas Cabo Caju, tendo sido processada 142.889,28Kg, destas foram produzidas 28.579,9Kg de amêndoa, tendo como principal referência o mercado nacional e internacional rendendo 33.812 USD a Empresa.

De salientar que os dados reportados referem-se até ao quarto trimestre do ano 2009.

Paralelamente ao processamento formal, o processamento informal, está a ganhar espaço no que se refere ao seu volume, alegadamente devido ao facto de o preço da amêndoa ser maior que o da castanha bruta, isto é notório nas principais vias rodoviárias e mercados da capital provincial Pemba e outros. O distrito de Nangade, é o que possui maior quantidade da castanha processada com três grupos de mulheres (trata-se de 60 mulheres organizadas em associações de processadoras de castanha).

Preparativos da Campanha de Comercialização da Castanha de Cajú, época 2010/2011

A campanha de comercialização 2010/2011, será oficialmente aberta no proximo dia 16 de Outubro corrente, no distrito de Pemba-Metuge.

Relativamente ao processo de comercialização da campanha 2010/11, o sector prevê realizar as seguintes actividades:

- ✓ Comercialização de 10.000 ton de castanha de cajú contra 9000 ton do ano anterior o que representará um crescimento de 11%;

- ✓ Preparação e formação dos fiscais ao longo da bacia do Rovuma e a sua respectiva contratação para o processo de fiscalização dos operadores Tanzanianos suspeitos de estarem a retirar a castanha a partir do posto fronteiriço de Namatil- distrito de Mueda, para a República da Tanzânia;e
- ✓ Realização de 1 encontro com as Alfandegas em Pemba, de modo a trabalhar-se de forma coordenada no processo de recolha de informação da castanha exportada ao longo da bacia do Rovuma.

4.2.5 Produção de Culturas de Rendimento

4.2.5.1 Área Cultivada

Foram lavrados 70.593 hectares de culturas de rendimento, dos 77.608 ha do planificado, sendo 35.589ha de algodão e 35.004ha de gergelim, o que representa uma realização de 91% e um decréscimo de 6%, quando comparado com os 75.381 ha de igual período da campanha 2008/09.

Para a cultura do algodão, foram lavrados cerca de 35.589 ha dos 38.820 planificados, representando uma realização de 92% e um decréscimo de 13%, quando comparado com os 40.677 hectares de igual período do ano de 2009.

O decréscimo deveu-se a devolução da semente por parte dos produtores ao fomentador devido a queda intensiva de chuvas e o abandono da prática do algodão para produção da cultura de gergelim.

Relativamente a cultura de gergelim, foram lavrados 35.004 ha, dos 38.788 ha planificados, o que representa uma realização de 90% e um crescimento de 1% quando comparados com os 34.704 ha do ano anterior.

4.2.5.2 Produção

A produção de culturas de rendimento sobre a área cultivada na presente campanha, foi de 35.348 ton, sendo 16.453 ton de algodão e 18.895 ton de gergelim contra 54.258 ton o que representa um decréscimo de 35%.

4.2.6 Pescas

4.2.6.1 Produção Pesqueira

Registada uma produção de 9.234,1 ton, 74,7% do planificado e 90,6% de crescimento face as 4.845,5 ton de igual período de 2009.

4.2.6.2 Circulação Interna/Comercialização do Pescado

Registadas 1.731,3 ton de pescado, o que representa uma realização de 69,3% do planificado (2.498 ton. Relativamente às 1.579,6 ton de igual período do ano anterior representa um crescimento na ordem de 9,6%. O peixe continua sendo o produto pescado mais expressivo na comercialização de pescado, representando mais de

metade do volume comercializado (997,3 ton), seguido de cefalópodes (polvo, lulas e chocos (com 353,1 ton), camarão (com 106,3 ton) e outros (com 101,1 ton).

Paralelamente a estas questões, foram desenvolvidas as seguintes actividades pelo sector:

- ✓ Efectuadas três (3) visitas de monitoria ao laboratório do projecto de aquacultura marinha na Cidade de Pemba para a verificação das condições higio-sanitárias e acompanhamento do processo de quarentena das larvas importadas;
- ✓ Colhidas e enviadas ao Instituto Nacional de Investigação Pesqueira (INIP), Central amostras de peixe e camarão para análise de contaminantes ambientais na cidade de Pemba e no Distrito de Mocimboa da Praia;
- ✓ Realizada 1 visita de troca de experiência com a Província de Nampula no âmbito de certificação Sanitária de Pescado;
- ✓ Tramitado ao INIP central um pedido de licenciamento sanitário para recolha, processamento e exportação da produção pesqueira artesanal, que culminou com autorização de instalação da unidade em referência no Distrito de Mocimboa da Praia; e
- ✓ Monitoria do sistema de recolha de informação sobre circulação interna do pescado, via da emissão de Declarações de Verificação (DVs), no Distrito de Macomia.

4.2.6.3 Promoção da Pesca Artesanal e Infra-Estruturas de Apoio à Pesca

Neste âmbito, foram realizadas as seguintes acções:

- ✓ Realizadas 64 sessões de divulgação e sensibilização sobre boas práticas de processamento e conservação de pescado, cumprindo-se em 100% o plano, com a participação de 848 pessoas (62 mulheres e 786 homens) entre pescadores, processadores e comerciantes de pescado, permitindo a redução de perdas pós-captura em 246Kg;
- ✓ Realizadas 8 sessões de demonstração e divulgação de uso de gelo à 83 comerciante de pescado fresco nos Distritos de Macomia (1/6), Pemba (5/53), Mecufi (1/12) e Montepuez (1/12), significando um nível de cumprimento de 40% e incremento de 167% em relação ao mesmo período do ano passado, devido a aderência de processadores e de comerciantes de pescado fresco;
- ✓ Realizadas 19 sessões de capacitação sobre técnicas tradicionais de processamento (salga-secagem), envolvendo 278 pessoas (248H e 30M) nos distritos de Palma (16), Mocimboa da Praia (62), Macomia (30), Quissanga (92), Pemba-Metuge (20), Mecúfi (25), Ibo (33);
- ✓ Visando a promoção da pesca em mar aberto, foram realizadas 2 sessões das 3 planificadas (representando assim 75% do planificado, com a participação de 40

pescadores, na montagem de 2 redes de emalhar de funfo polivaklente, nos distritos de Ibo (23) e Quissanga (17); Iniciada a construção de três embarcações melhoradas, sendo 2 do Tipo Machua e 1 do tipo Moma, com a participação de 12 carpinteiros navais, no Distrito de Quissanga; e lançado um modelo inovador de motor marítimo, na Cidade de Pemba;

- ✓ No âmbito de promoção e dinamização de associações económicas foram realizadas 9 sessões de capacitação sobre princípios associativos, metodologias para a elaboração e gestão de projectos de rendimentos, envolvendo 90 pessoas, nos distritos de Pemba-Metuge (1 sessão/10 Pessoas), Quissanga (2 sessões /20 Pessoas), Palma (2 sessões /20 Pessoas), Mecúfi (2 sessões /20 Pessoas) e Macomia (2/20 Pessoas);
- ✓ Promovidos 4 grupos de Poupança e Crédito Rotativo (PCR`s), (representando uma realização de 200% do planificado), nos distritos de Mocimboa da Praia (1), Palma (1), Macomia (1) e Pemba Cidade (1); elevando assim para 65 o numero de grupos de PCRs existentes na província de Cabo Delgado, com um total de 1.017 membros (512H e 505M) e uma carteira de crédito no valor de 220.055,00 Mts e de poupança de 224.040,00 Mts;
- ✓ Concedidos créditos a 12 mutuários, no valor global de 1.629.000,00MT, cumprindo-se em 24% do planificado, devido ao ataso no pedido do Fundo de Crédito ao Fundo de Fomento Pesqueiro por parte da GAPI. Os projectos financiados criaram 57 postos de emprego (56 homens e 1 mulher), tendo como principal área de financiamento a comercialização de pescado.
- ✓ No concernente a infra-estruturas sociais e de apoio à pesca foi concluída a construção de 14 poços de água, correspondente a 100% do plano, nos distritos de Palma (3), Mocimboa da Praia (2), Macomia (6), Quissanga (1) e Mecufi (2);
- ✓ Adquiridas 3 fabriquetas de gelo (100% do planificado), as quais serão montadas na cidade de Pemba e nas Vilas de Montepuez e Mocimboa da Praia, de acordo com o plano;
- ✓ Montagem e entrada em funcionamento de uma câmara frigorífica com a capacidade de conservação de 1.200Kg de pescado/dia, no Posto Administrativo de Murrébue, Distrito de Mecúfi.

4.2.6.4 Gestão e Administração Pesqueiras

No âmbito da gestão e administração das pescas, destaca-se o seguinte:

- ✓ Capacitados 9 CCPs de Mocimboa da Praia (1), Macomia (1), Ibo (1) Pemba-Metuge (3) Quissanga (2) e cidade de Pemba (1), em noções básicas de Co-gestão, legislação e fiscalização da actividade pesqueira, com participação de 93 membros dos quais 81 homens e 12 mulheres;
- ✓ Realizadas 10 assistencias técnicas aos Conselhos Comunitários de Pesca (CCPs) nos distritos de Pemba-Metuge (2), Macomia (2) ,Mocimboa da Praia (1),

Ibo (3), Quissanga (1) e Mecufi (1) na interpretação do estatuto, no registo de dados estatísticos da actividade pesqueira;

- ✓ Concedidas 777 licenças para a pesca artesanal, representando uma realização de 45,4%, da meta anual (1.710 licenças), permitindo uma arrecadação de receitas no valor de 71.106,50 Mt (25%), devido a capacidade deficiente dos Serviços Distritais de Actividades Económicas, em recursos financeiros e materiais;
- ✓ Com vista a envolver cada vez mais as comunidades na gestão das pescarias, foram facilitadas 7 sessões ordinárias de Comitês distritais e realizadas 2 sessões Ordinárias de Comité Provincial de Co-gestão das Pescarias, nas quais foram debatidos assuntos relacionados com o licenciamento da pesca, estatísticas de produção pesqueira, funcionamento dos Conselhos Comunitários de Pesca e o nível de coordenação intersectorial entre o sector das pescas e o PNQ na mitigação de conflitos pescador/PNQ resultantes das restrições de actividades de pesca imposta pelo plano de manejo, o que tem contribuído em: (i) aumento do nível de participação das comunidades pesqueiras na gestão dos recursos; maior envolvimento dos CCPs no saneamento do meio (combate do feccalismo a ceu aberto), sensibilização dos pescadores para uso de artes apropriadas, aderência ao licenciamento da pesca e preservação de espécies protegidas ou em perigo de extinção.

No âmbito da fiscalização pesqueira, destacam-se as seguintes acções:

Realizadas 56 acções de fiscalização (marítima e terrestre), abarcando 153 centros de pesca, distribuídos pela Cidade de Pemba e pelos distritos de Palma, Pemba-Metuge e Mecufi e Quissanga, que culminaram com apreensão de uma embarcação por exercício de pesca sem licença e destruição de 66 redes de cerco revestidos com redes mosquiteiras, com o envolvimento dos Serviços Distritais de Actividades Económicas, Delegações Marítimas, Polícia Marítima Lacustre e Fluvial e o Parque Nacional das Quirimbas e Conselhos Comunitários de Pesca, foram realizadas

4.2.6.5 Aquacultura/Piscicultura

Relativamente a aquacultura e piscicultura, foram realizadas as seguintes actividades:

- ✓ Assistidos 30 associados e 25 produtores singulares nos Distritos de Montepuez, Balama e Namuno, Muidumbe, Quissanga, Mueda, Palma e Nangade;
- ✓ Construídos e reabilitados 20 tanques piscícolas nos Distritos de Namuno, Mueda, Muidumbe e Palma, passando de 114 para 134 o número de tanques abertos até o III Semestre de 2010 na província, com tamanho médio de 86 m².
- ✓ Iniciado o cultivo caranguejo em gaiolas, em Mussemuco, Distrito de Ibo.
- ✓ Feito acompanhamento do projecto experimental de piscicultura de peixe marinho na baía de Pemba, cujos resultados biológicos se mostram satisfatórios.

4.2.7 Pecuária

A situação pecuária na Província até ao III Trimestre do ano em curso, decorreu de forma satisfatória. A produção mostra sinais crescentes excepto a produção de ovos, assim como os efectivos de todas espécies que igualmente cresce em proporções bastante satisfatórias.

4.2.7.1 Evolução dos Efectivos

A província conta com um efectivo de 13.246 cabeças de gado bovino, das 15.629 cabeças planificadas, o que representa uma realização de 85% e crescimento de 4%, quando comparadas com as 12.750 cabeças de igual período do ano de 2009.

Relativamente aos suínos, atingiu-se um efectivo de 63.521 cabeças, das 78.790 cabeças planificadas, o que representa uma realização de 81% e um crescimento de 1%, quando comparado com as 63.123 cabeças.

Para os pequenos ruminantes, o efectivo é de 894.751 cabeças, das 938.350 planificadas, o que representa uma realização de 95% e crescimento de 0,1%, quando comparado as 890.100 cabeças de igual período do ano de 2009.

Registado um efectivo de 2.708.765 aves, das 2.897.320 planificadas, o que representa uma realização de 93% e um crescimento de 3%, quando comparado com as 2.600.342 aves de igual período do ano 2009.

Fomento Pecuário

No âmbito do fomento pecuario do gado bovino, foram distribuídas 53 cabeças nos distritos de Pemba-Metuge (16), Montepuez (10), Pemba Cidade (10), Chiure (6), Namuno (6), e Ancuabe (5).

Em coordenação com parceiros de cooperação, foram distribuídas 264 pequenos ruminantes nos distritos de Macomia (114), Pemba-Metuge (75), Meluco (60), e Quissanga (15).

Relativamente a tracção animal, foram distribuídos 49 juntas nos distritos de Montepuez (12), Mecufi (9), Pemba-Metuge (5), Chiure (5), Mocimboa da Praia (5), Ancuabe (5), Balama (4), e Namuno (4).

4.2.7.2 Produção de Carne

Foi registada uma produção global de 361,3 toneladas de carne diversa (bovina, pequenos ruminantes, frango e suína), das 644 toneladas planificadas, representando uma realização de 56% e um crescimento de 6%, quando comparado com as 345.1 toneladas de igual período do ano de 2009.

O crescimento registado deveu-se, a melhoria do controlo dos registos da produção de carne, aumento dos níveis de consumo com destaque para a carne de pequenos ruminantes e frango.

Foram produzidos 1.361 litros de leite, dos 3.200 litros do planificado, o que representa uma realização de 43% e um decréscimo de 7%, quando comparado com os 1.465 litros produzidos em igual período do ano de 2009.

Foram produzidas 631 dúzias de ovos, das 1.120 dúzias planificadas, o que representa uma realização de 56% e um decréscimo 26%, quando comparado com as 850 dúzias de igual período do ano de 2009.

O decréscimo deveu-se ao aumento de custos da ração no mercado, resultando no abandono dos produtores na produção de aves poedeiras passando a produzir aves de corte.

4.2.7.3 Sanidade Animal

Raiva

Foram vacinados 2.864 cães, dos 5.800 planificados, o que representa uma realização de 49% e um decréscimo de 54%., quando comprado com os 6.170 cães vacinados em igual período do ano de 2009. De salientar que os decréscimos registados na vacinações deveram-se aos atrasos na chegada de vacinas na Província. Referir que ainda o processo de vacinação esta em curso.

New Castle

Foram vacinadas contra *New Castle* 174.952 aves, das 300.000 aves planificadas, o que representa uma realização de 58% e um decréscimo de 14%, quando comparado com as 202.768 de igual período do ano de 2009.

De salientar que os decréscimos registados na vacinações deveram-se aos atrasos na chegada de vacinas na Província. Referir que ainda o processo de vacinação esta curso.

Banhos Carracididas

Foram efectuados 295.649 banhados a bovinos, dos 400.120 do planificado, o que representa uma realização de 74% e um crescimento de 13%, quando comparado com os 261.475 banhados em igual período do ano de 2009.

4.2.8 Florestas e Fauna Bravia

4.2.8.1 Controle de Exploração Florestal

Deram entrada 63 pedidos de exploração florestal em regime de licenças simples e 32 em regime de concessão florestal. Destes, foram autorizados 59 pedidos em regime de licença simples com um volume de 15.840 m³ de madeira de diversas espécies.

Igualmente foram autorizados 22 pedidos em regime de concessão florestal com um volume de 34.170 m³, perfazendo um total de 50.010 m³.

Para material de construção e combustível lenhoso, deram entrada 150 pedidos, que foram autorizados com as seguintes quantidades: Carvão 48.300 esteres, lenha 4.010 esteres e estacas 670 esteres.

4.2.8.1 Licenciamento Florestal

Relativamente ao licenciamento florestal, foram realizadas as seguintes actividades:

- ✓ Licenciados 12.506 m³ de madeira de diversas espécies;
- ✓ Emitidos 14 certificados de produtos em estância e licenças de exploração de combustível lenhoso;
- ✓ Autorizados para os dois regimes de exploração 59 pedidos com um volume de 40.556 m³ de diversas espécies, contra 32.712 m³ de igual período do ano 2009, o que corresponde um crescimento de 24%;
- ✓ No total, foram licenciados 52 operadores florestais com um volume de 14.393,7 m³ de madeira de diversas espécies, contra 35.000 m³ planificadas, o que representa uma realização de 41% e um crescimento de 116%, quando comparando com os 6.670 m³ de igual período do ano de 2009;
- ✓ Foram emitidas 81 licenças de exploração com um volume de 12.506 m³ deste volume foram escoados 10.548,518 m³. De salientar que o volume escoado não é somente da madeira licenciada no terceiro trimestre, contém escoamento da madeira de produtos em estância de 2009. Esta actividade registou um crescimento de 16%, devido ao aumento de número de operadores licenciados e da procura de produtos madeireiros; e
- ✓ Em relação ao combustível lenhoso e material de construção, foram licenciados 8.208 sacos de carvão, 200 st de lenha, 66,5 esteres de bambu e 28 esteres de estacas, representando uma redução de na ordem de 74%, 87%, 77% e 97%, devido a intensidade das chuvas que se registam no período.

4.2.8.2 Madeira Serrada

Foram serradas 5.919,68 m³ de madeiras diversas, contra 18.000m³ do planificado, o que representa uma realização de 43% e um decréscimo de 23%, quando comparado com os 7.675,062 m³ de igual período do ano de 2009.

4.2.8.2 Fauna Bravia

A província de Cabo Delgado é rica em recursos faunísticos, as espécies que mais ocorrem nesta região são: elefantes, búfalos, leões, cabritos do mato, leopardos, macacos, hipopótamos, entre outras. Estas espécies distribuem-se fundamentalmente pelos principais cursos de água.

Deram entrada 12 pedido de caça, tendo sido autorizados 6 pedido, contra 5 pedidos autorizados em igual período do ano de 2009, o que corresponde um crescimento de 20%.

4.2.8.3 Conflito Homem/Animal

Apesar dos esforços empreendidos no sentido de reverter esta situação, o conflito Homem/Fauna Bravia prevalece e ocorre em quase toda a província. Os elefantes, macacos, porcos selvagens, leões, leopardos, e búfalo são os principais animais problemáticos, destes o elefante é tido como o mais problemático.

No período em análise, foram mortas por animais 23 pessoas e feridos 50, contra 19 mortes e 34 feridos de igual período do ano de 2009, o que representa uma subida na ordem de 21% e 47%, respectivamente. Igualmente foram destruídos 417,25 hectares de diversas culturas, destruídos 3 celeiros e devorados 3 cabritos.

Para mimnizar a ocorrência dos conflitos, foram abatidos 48 animais nos seguintes distritos: Palma 15 (9 elefantes,3 crocodilos,1 leopardo, 1hipopotamo e 1 porco), Muidumbe 11(4 elfantes, 4 hienas, 2 crocodilos e 1 leão), Ancuabe 5(4 elefantes e 1 crocodilo), Nangade 4 (3 elefantes e 1 hipopotamo), Quissanga 4 elefantes, Namuno 3 elefantes, Mecufi 2 elefantes, Chiure (1elefante), Pemba-Metuge(1elefante), Meluco 1 elefante e Balama 1 elefante.

Para colmatar esta situação, foram adquiridas 300 munições (calibres 375mm e 458), para o afugentamento e em defesa de pessoas e bens foram abatidos 41 animais problematos.

4.2.8.4 Maneio Comunitário dos Recursos Naturais

Com a continuação da divulgação no seio das comunidades do Diploma Ministerial nº 93/2005, de 4 de Maio, relativo ao direito das comunidades locais sobre as taxas cobradas pelo Estado, estas sentem-se motivadas a envolverem-se na fiscalização dos recursos existentes na sua área. De Salientar que em todos os distritos tem fiscais afectos nos SDAE excepto os de Quissanga, Meluco Mecufi, Muidumbe e Ibo.

Situação de 20%

Relativamente aos 20% relativo ao direito das comunidades locais foram realizadas as seguintes actividades:

- ✓ Formados 2 comites e respectivo conselho de gestão dos recursos florestais e faunísticos no distrito de Mueda;
- ✓ Elaborado 1 projecto de apicultura para capacitação de 25 apicultores tradicionais nos distritos de Chiure, Balama e Montepuez;
- ✓ Elaborado um projecto de apicultura a ser submetido a ITC para financiamento, que irá beneficiar 6 comunidades dos distritos de Mueda e Muidumbe;

- ✓ Facilitação das comunidades residentes na concessão florestal Zemun Imobiliária Lda (distrito de Macomia) na abertura da conta bancária para a recepção dos valores dos 20% das taxas de exploração da madeira; e
- ✓ Transferidos 139.200,00 Mts (cento trinta e nove mil e duzentos meticais), para 4 comunidades (Pangele, Chitolo, Mitope e Díaca), posto administrativo de Diaca distrito de Mocímboa da Praia.

Relativamente as queimadas descontroladas os Serviços Provincias de Floresta Fauna e Bravia (SPFFB), em cordenação com a Cruz Vermelha de Moçambique e Associação do Meio Ambiente (AMA), estão a desenvolver um programa de apicultura(distribuição de 33 colmeias nas comunidades), nos distritos de Ancuabe (11), Pemba-Metuge(11), e Macomia(11). Com a implementação do Programa Apícola espera-se reduzir o índice das queimadas descontroladas nas áreas com apiários e garantir um manejo sustentável dos recursos naturais.

4.2.8.5 Receita

Foi arrecadada 9.820.014,50 Mt, sendo 8.679.112,50 Mt provenientes do licenciamento florestal, 757.981,00 Mt multas pagas, 88.521,00 Mt resultante da venda de produtos apreendidos e 18.400,00 Mt licença de caça.

4.2.9 USO E APROVEITAMENTO DA TERRA

4.2.9.1 Tramitação de Pedidos de Ocupação

Até ao III trimestre foram formados 34 processos de DUAT (19.832,50 ha), dos 60 processos (55.000ha) planificados, o que corresponde a uma realização de 57%, e um crescimento de 6%, quando comparados com os 32 processos (33.240,25 ha) formados em igual período do ano de 2009.

De salientar que dos 34 processos formados, 23 foram deferidos (8.837 hectares), o que representa uma realização de 5% e um crescimento de 38%, quando comparados com os 22 processos (1.186.253 ha), deferidos em igual período do ano de 2009. Paralelamente, 11 processos (10.992,5), encontram-se em tramitação.

4.2.9.2 Pedidos do DUAT Registados por Distrito

Deram entrada 34 pedidos que distribuem-se pelos distritos de Mecufi com 19 pedidos (40 ha), Pemba-Metuge com 6 pedidos (72.50 ha), Ancuabe (8.567 ha), Chiure (117,50 ha) e Montepuez (1.482,50 ha) com 2 pedidos respectivamente e Mocimboada Praia (9.000) e Palma (500ha) com 1 pedido. respectivamente

Em termos de extensão de pedido de área por hectar, os Distritos de Mocimboa da Praia (9000 ha) e Ancuabe (8.567 ha), ocupam os lugares cimeiros, representando cerca de 88.58% da área solicitada na província. De salientar que os pedidos destinam-se para o exercício da actividade turística, agro-pecuária e fazenda de brávio.

4.2.9.3 Pedidos do DUAT Registados por Actividade

Foram apresentados para a actividade turística 19 pedidos (534 ha), nos distritos de Mecufi e Palma, destes 2 pedidos foram destinados para a actividade agro-pecuária (1.982,5ha), nos distritos de Ancuabe e , Montepuez e 1 para fazenda de bravio no distrito de Mocimboa da Praia. De salientar que dos pedidos feitos, uma área pertence a comunidade de Nanune, no posto Administrativo de Meza no distrito de Ancuabe(7.563ha).

4.2.9.4 Fiscalização de DUAT

Foram fiscalizadas 30 parcelas nos distritos de Montepuez, Balama, Mocimboa da Praia., Pemba –Metuge e Chiúre, numa área total 7.677,50 ha, contra 51 de igual periodo do ano 2009, o que representa um decréscimo de 41%

Durante a fiscalização foi constatado o seguinte:

- ✓ 9 Titulares (2.347 ha), cumprem devidamente com os planos de exploração;
- ✓ 7 Titular, cumpre parcialmente (1.200 ha); e
- ✓ 14 Titulares (4.130,50 ha), não cumprem com os planos de exploração.

Relativamente ao grau de aproveitamento das 30 parcelas fiscalizadas foi constatado o seguinte:

- ✓ 9 parcelas (2.347 ha), tiveram um aproveitamento integral;
- ✓ 7 parcelas (1.200 ha), tiveram aproveitamento parcial; e
- ✓ 14 parcelas (4.130,50) sub aproveitadas.

Foi ainda constatado a existência de conflitos de terras sobre tudo entre as comunidades locais e criadores de gado bovino e existência de titulares de DUAT que praticam actividades contrarias ao plano de exploração.

4.2.9.5 Delimitação

Foram delimitadas 6 áreas para estabelecimento de florestas comunitárias no distrito de Montepuez (40.000ha), sendo 2 no Posto Administrativo de Mirate, numa área de 20.000 ha, 2 no Posto Administrativo de Nairoto, numa área de 20.000 ha e 2 no distrito de Macomia (4.601 ha) para as comunidades Bangala.

Paralelamente, foram delimitadas áreas das associações de camponeses nos distritos de Namuno 6 (39,6 ha), Balama 6 (47,59 há) e Montepuez 5 (17 ha).

4.2.9.6 Receitas

Taxas de DUAT

Foi colectado receita no valor de 715.398,23Mt, contra 930.000,00MT planificados, o que representa uma realização de 77% e um crescimento de 38% quando comparado com os

518.176,22 MT de igual período do ano de 2009. Este crescimento deveu-se da maior sensibilização efectuada junto dos titulares de DUAT.

4.2.9.7 Trabalhos de Campo e de Gabinete

Foram realizados 25 reconhecimentos, dos 60 planificados, o que corresponde a uma realização de 40% e um decréscimo de 42% quando comparado com os 42 de igual período do ano de 2009.

Foram elaborados 133 esboços destinados ao DUAT e exploração florestal, contra os 200 planificados, o que representa uma realização de 67% e um decréscimo de 40% quando comparados com os 223 esboços de igual período do ano de 2009.

Dificuldades

Várias foram as dificuldades ao nível do sector agrário durante a campanha agrícola 2009/2010 sendo:

- ✓ Carência de instrumentos de produção dada a exiguidade de provedores de serviços e insumos agrícolas;
- ✓ Continua acção dos animais bravios (macacos e elefantes) sobre as machambas;
- ✓ Falta de transporte para inspecção fitossanitária permanente e monitoria das armadilhas de feromonas da mosca da fruta; e
- ✓ Falta de postos de quarentena com Tanzania (Negomano, Namoto e Namatil) para o controlo de movimento de vegetais e evitar-se a introdução de outras pragas e doenças no país principalmente agora com a entrada em funcionamento da ponte da unidade e da provável entrada em funcionamento dum batelão.

Perspectivas

- ✓ Promover acções de treinamento das associações de produtores para o seu envolvimento no mercado de insumos agrícolas e fortificar o Sistema de Informação de Mercados Agrícolas;
- ✓ Difundir as tecnologias de gestão pós colheitas; e
- ✓ Treinamento das comunidades em técnicas de combate a acção de animais brávios sobre as machambas.



4.3. INDÚSTRIA E COMERCIO

4.3.1. Indústria

O parque industrial da província cumulativamente é constituído por 570 unidades, de micro, pequena e média dimensão, contra 551 de igual período do ano de 2009, o que representa um crescimento de 3%.

4.3.1.1 Produção Industrial

Foi registado um montante global de 387.895.905,00 Mt, dos 579.600.423,00 Mt planificados, o que representa uma realização de 67% e um crescimento de 3% quando comparado com 376.469.388,00Mt de igual período do ano de 2009.

Foram processadas 153.502 toneladas de farinha de milho das 217.000 toneladas planificadas, o que representa a uma realização de 71% e um crescimento de 2%, quando comparadas com as 150.106 toneladas de igual período do ano de 2009. Este crescimento deveu-se ao aumento de moageiras, algumas delas adquiridas através do FIIL (Fundo de Investimento de Iniciativa Local) alocados aos distritos.

Foram processadas 199 toneladas de castanha de caju, das 348 toneladas planificadas, o que representa a uma realização de 57% e um crescimento de 8%, quando comparadas com as 185 toneladas de igual período do ano de 2009.

A produção de pão arrecadou um montante de 43.025.000,00Mt dos 71.391.000,00Mt planificados, o que corresponde a uma realização de 60% e um crescimento de 11%, quando comparado com 38.906.688,00Mt de igual período do ano de 2009.

Na indústria de mobiliário foi arrecadado um montante de 3.919.905,00Mt, dos 8.965.423,00Mt planificados, o que corresponde a uma realização de 44% e um decréscimo de 43%, quando comparado com 6.925.700,00Mt de igual período do ano de 2009. Este decréscimo deveu-se a aprovação tardia do Orçamento do Estado que teve como consequência a celebração tardia dos contratos para o fornecimento de mobiliário escolar.

Registada a produção de 3.500 toneladas de sal marinho, dos 12.000 planificados, o que representa uma realização de 29% e crescimento de 65%, quando comparado com as 2.120 de igual período do ano de 2009.

4.3.1.2 Acções de Promoção da Produção e Produtividade

No âmbito da promoção da produção nacional destaca-se a realização das seguintes actividades:

- ✓ Visita as salinas e outras unidades da produção industrial dos distritos de Mecufi, Pemba -Metuge, Quissanga, Mocímboa da Praia, Meluco, Macomia e Palma, no âmbito de iodização do sal e distribuição de 5 kits de testagem de nível de iodo no sal.

- ✓ Sensibilizados Governos Distritais para o uso do Fundo de Desenvolvimento de Iniciativa Local em projectos de industrialização rural;
- ✓ Sensibilizados proprietários de indústrias para a adesão ao uso do selo *Made in Mozambique*;
- ✓ Entrega de selo Made In Mozambique a Empresa Plexus Moçambique, Lda no Distrito de Montepuez;
- ✓ Sensibilizados chefes dos bairros e vendedores de sal no Distrito de Pemba-Metuge no âmbito de consumo e venda do sal iodado de modo a prevenir certas doenças aliada ao consumo de sal não iodado; e
- ✓ Lançada campanha de verificação dos instrumentos de medição na comercialização dos produtos nomeadamente balanças, pesos e bombas de combustível líquido durante as comemorações do dia Mundial da Metrologia.

4.3.2 Comércio

4.3.2.1. Rede Comercial

A rede comercial teve um aumento cumulativo atingindo 6.950 unidades, sobrepondo a meta anual em 2%, contra 6.534 de igual período do ano 2009, o que representa um crescimento de 6%. De salientar que a rede comercial é constituída por lojas rurais e urbanas; retalhistas estabelecimentos de prestação de serviços.

No âmbito da formalização do comércio e da actividade comercial urbana e rural, foram desenvolvidas as seguintes actividades:

- ✓ Licenciados 199 estabelecimentos comerciais (122 Comerciais, 77 de Prestação de Serviços), o que representa um crescimento de 9% quando comparado com os 182 de igual período do ano transacto; e
- ✓ Continuidade das acções de sensibilização dos agentes económicos no sentido de privilegiar o exercício das suas actividades comerciais nas zonas rurais.

4.3.2.2. Acções de Promoção do Comércio

Nas acções de promoção do comércio, destacaram-se as seguintes actividades realizadas:

- ✓ Encontros com a Confederação das Associações Económicas de Cabo Delgado (CAECAD), para concertação sobre a Feira Económica de Cabo Delgado e Feira internacional de Tanzânia;
- ✓ Realizado seminário sobre a harmonização das metas da campanha de comercialização agrícola 2009/2010 e o lançamento oficial da mesma;
- ✓ Realizado seminário de auscultação sobre adesão de Moçambique na União Aduaneira e na Zona de Comércio Livre tripartida SADC/COMESA/ EAC;

- ✓ Realizada Vª Edição da Feira Económica de Cabo Delgado em Mueda em apoio ao 50º Aniversário do Massacre de Mueda;
- ✓ Encontro com agentes económicos da praça, dirigido por S.Excia o Governador de Cabo Delgado, com a finalidade de auscultar as possíveis dificuldades que os apoquentam e juntos encontrar mecanismos para possíveis soluções. Foi também tema na reunião com os agentes económicos o Programa Nacional de Bem Servir;
- ✓ Entrega de 14 títulos de propriedade de lojas rurais aos adjudicatários dos Distritos de Ibo, Ancuabe, Quissanga, Chíure, Namuno, Balama e Mocimboa da Praia;
- ✓ Participação no Seminário sobre Estratégia de Comercialização Agrícola (ECA) realizado na Província de Nampula;
- ✓ Visitado o Distrito de Ancuabe no âmbito do projecto para a construção de silo, onde se fez consulta comunitária a comunidade local sobre o projecto em causa para posterior demarcação e procedimentos legais;
- ✓ Efectuado o lançamento do Concurso Público para elaboração do Projecto do muro de vedação do local da feira no Bairro Wimbe expansão na Cidade de Pemba;
- ✓ Participação na 46ª Edição da FACIM 2010 Maputo, onde a província classificou se em primeiro lugar;
- ✓ Premiadas três empresas da província em primeiro lugar como maiores exportadores de madeira com maior valor acrescentado, produtos agrícolas tradicionais, artesanato e em segundo lugar nos produtos agrícolas tradicionais.

4.3.2.3. Comercialização Agrícola

Comercializadas cerca de 130.038 toneladas de produtos diversos, das 290.290 toneladas planificadas, o representa uma realização de 45% e um crescimento de 8%, quando comparado às 120.036 de igual período do ano de 2009.

Os produtos mais comercializados no período foram: milho 43.712,6 tons, Feijões 19.779 tons, mandioca seca 17.402 toneladas e gergelim 13.383 toneladas.

4.3.2.4. Exportações

Foi arrecadado um montante de 430.644.688,00 Mt, dos 455.505.366,00Mt planificados, o que representa uma realização de 95% e um crescimento de 24%, quando comparando com 348.314.429,00 Mt de igual período do ano de 2009.

Os produtos mais exportados durante o período em análise foram: madeira diversa e algodão fibra, tendo como principais mercados: China, Singapura, Alemanha e África do Sul partindo dos portos de embarque de Pemba e Mocímboa da Praia.

4.3.2.5. Abastecimento ao Mercado

Foram vendidos, 377.569 toneladas de produtos diversos nos vários estabelecimentos comerciais das 567.570 toneladas do planificadas, o que representa uma realização de 67% e um crescimento de 4% quando comparado com as 364.014 tons de igual período do ano de 2009.

4.2.3. Inspeção

Durante o período em referência e em coordenação com as outras estruturas Provinciais e locais foram realizadas 200 inspeções e fiscalizações das 500 planificadas, o que representa uma realização de 40% e um decréscimo de 29%, quando comparadas com as 281 inspeções realizadas em igual período do ano de 2009.

De salientar que este processo ocorreu em 174 estabelecimentos comerciais, 22 industriais, e 4 de prestação de serviços nos Distritos de Meluco, Macomia, Mocímboa da Praia e Pemba - Metuge, incluindo a Cidade de Pemba.

Das constatações encontradas durante o exercício das actividades de inspeção, foram tomadas as seguintes medidas:

- ✓ Suspensas vendas de produtos fora do prazo de consumo e conseqüentemente a sua destruição no valor de 8.705,00Mt;
- ✓ Destruídas 35 toneladas de diversos produtos, dos quais 15.000Kg de peixe fresco, 1.000Kg de frangos, 4.000Kg de *palony*, 15.000Kg de lagostas e salsichas; e
- ✓ Apreensão de 143 unidades de medicamentos diversos avaliados em 791,00Mt, que culminou na interdição da sua venda.

Como resultados das inspeções foi arrecadado 4.740,00Mt resultante das multas aplicadas aos transgressores e destruídos 158 unidades de produtos diversos validados em 17.474,00MT.

4.2.4. BAU

4.2.4.1 Atendimento Público e Tramitação Processual

Deram entrada 216 pedidos de licenciamento, dos 210 planificados, o que corresponde a uma realização de 103% e um crescimento de 38%, quando comparado com os 157 licenciados em igual período do ano transacto. De referir que dos 216 processos tramitados, foram liceiciados na totalidade.

Dos estabelecimentos licenciados, 122 são de comercio a retalho e grosso, 15 para micro industria, 77 para a prestação de serviços e 2 para actividade agro-pecuária.

Como resultado de licenciamento, vistorias e diversos, foi arrecadado o valor de 461.951,50 Mt, contra 331.012,00 Mt de igual período do ano de 2009, o que representa um crescimento de 40%.

O sector da Indústria e Comércio apresenta maior unidades de empresas licenciadas devido ao licenciamento simplificado que veio incrementar mais uma vez e incentivar os licenciamentos.

4.2.5 Outras Acções

4.2.5.1 Âmbito de Parceria com o Sector Privado

Foram realizadas diversas tarefas no sector destacando-se as seguintes:

- ✓ Encontros com o sector privado, ONG's para a preparação e participação da Feira Económica de Cabo Delgado, Feira internacional de Tanzânia e FACIM;
- ✓ Realizadas 4 palestras em igual número de Bairros para divulgação da legislação em vigor na Indústria e Comércio nomeadamente Muxara, Chuiba, Mahate e Ciriaco bem como elaborada uma exortação sobre os procedimentos legais do vendedor e consumidor de produtos com vista a educá – los;
- ✓ Formação de técnicos do BAÚ no instituto de línguas na aprendizagem do Inglês; e
- ✓ Integrado mais um serviço, o dos Registos e Notariado.


Dificuldades

- ✓ Falta de sistema informático em rede para a partilha de informação interna e externa;
- ✓ Insuficiência da rede industrial e comercial nas zonas rurais;
- ✓ Fraca capacidade em agro processadoras para os produtos locais; e
- ✓ Fraca capacidade financeira da maior parte dos comerciantes rurais
- ✓ O BAÚ debate-se com a de meio de transporte o que dificulta o cumprimento na realização de algumas actividades tal como: a divulgação das actividades para a melhoria do ambiente de negócios, licenciamento, capacitações, realização de vitórias e acompanhamento das actividades dos serviços Distritais de actividades Económicas.

Perspectivas

- ✓ Montar sistema informático em rede para partilha de informação;

- ✓ Continuar a mobilizar os agentes económicos para instalação de estabelecimentos industriais e comerciais nas zonas rurais.
- ✓ Continuar mobilizar os agentes económicos para a instalação de agro-processadoras para produtos locais;
- ✓ Mobilizar os conselho consultivos Distritais, instituições bancárias e de micro crédito para o financiamento de actividade Industrial e comercial a nível dos Distritos; e
- ✓ Alocar meios circulantes ao Balcão de Atendimento Único.



4.4 TRANSPORTES E COMUNICAÇÕES

4.4.1 Transportes e Comunicações

4.7.1.1 Passageiros e Carga Transportados nos Diversos Ramos de Transporte

Rodoviário

Foram transportados por via rodoviária 6.536.200 passageiros, dos 6.600.000 planificados, o que representa uma realização de 99% e um crescimento de 35%, quando comparado com os 4.852.278 passageiros de igual período do ano de 2009.

Foram transportadas 295.637 toneladas de carga diversa, das 400.800 toneladas do planificado, o que corresponde a uma realização de 74% e um crescimento de 14%, quando comparadas com as 259.637 toneladas de igual período do ano de 2009.

Realizadas duas reuniões de divulgação do novo Regulamento de Transporte em Automóvel, sendo uma na Cidade de Pemba e outra na Vila de Mueda, abrangendo 105 pessoas, entre dirigentes e transportadores de passageiros e carga.

Marítimo

Foram transportados por via marítima 64.912 passageiros, dos 150.000 planificados, o que corresponde à uma realização de 43% e um crescimento de 5% quando comparado com os 61.827 passageiros transportados em igual período do ano de 2009.

Relativamente ao transporte de carga, foram manuseadas 785 toneladas de carga diversa, das 1.200 planificadas, o que corresponde a uma realização de 65% e um crescimento de 180%, quando comparadas com as 280 toneladas de igual período do ano transacto. De salientar que o crescimento registado, deveu-se a intensificação de medidas de controlo e melhorias na fiscalização.

Aéreo

Foram transportados 69.744 passageiros dos 100.000 planificados, o que representa uma realização de 70% e um crescimento de 55%, quando comparados com os 45.138 passageiros transportados em igual período do ano 2009.

Em relação ao transporte de carga, foram manuseadas 511 toneladas de carga diversa, das 1.450 toneladas planificadas, o que representa uma realização de 35% e um decréscimo de 12%, quando comparadas com as 580,40 toneladas manuseadas em igual período do ano 2009.

De salientar que, os decréscimos registados nos transportes aérios deveu-se a redução das companhias estrangeiras envolvidas nos transportes dos turistas e o cancelamento dos voos da South África (SA).

Para melhorar o atendimento aos clientes, a Empresa Linhas Aéreas de Moçambique (LAM), está em negociação com a Empresa Aeroportos de Moçambique (ADM), para abertura de um balcão de informações e emissões de bilhetes no aeroporto.

4.4.2 Aeroporto

Registou-se um movimento de 4.665 aeronaves no aeroporto de Pemba, das 6.600 planificadas, o que representa uma realização de 71% e um crescimento de 29%, quando comparadas com as 3.614 de igual período do ano de 2009.

O aumento do tráfego, deve-se ao aumento das companhias estrangeiras envolvidas nos trabalhos de pesquisa de hidrocarbonetos na bacia do Rovuma, bem como no turismo.

4.7.2 Actividade Portuária

4.7.2.1 Porto de Pemba

Atracaram 127 navios dos 150 planificados, o que representa uma realização de 85% e um crescimento de 388%, quando comparado com os 26 navios atracados em igual período do ano transacto. De salientar que o crescimento registado deveu-se ao aumento do fluxo de navios nas pesquisa sísmica de hidrocarbonetos, funcionamento de navios e serviços de cabotagem na bacia do Rovuma.

Paralelamente, foram manuseadas 85.040 toneladas de carga diversa, contra 105.204 planificadas, o que representa uma realização de 81% e um crescimento de 42%, quando comparadas com as 59.690 toneladas manuseadas em igual período do ano de 2009.

Os elevados crescimentos e realizações verificadas, devem-se ao manuseamento de carga geral (equipamento de prospecção e pesquisa do petróleo), na bacia do Rovuma.

4.7.2.2 Porto de Mocímboa da Praia

Atracaram 10 navios de longo curso, dos 15 planificados, o que representa uma realização de 67% e um crescimento de 150%, quando comparado com 4 navio atracado no igual período do ano de 2009.

Manuseadas 22.299 toneladas de carga diversa, das 25.911 planificadas, o que representa uma realização de 86% e crescimento 702%, quando comparadas com 2.779 toneladas manuseadas em igual período do ano de 2009.

4.7.3 Cobertura da Rede de Telefonia

4.7.3.1 Rede de Telefinia Fixa

No período em referência, foram realizadas as seguintes actividades pelo sector:

- ✓ Instalada a tecnologia Código de Visão de Múltiplo Acesso (CDMA), na cidade de Pemba e distrito de Quissanga, cobrindo os distritos de Pemba-Metuge e Ibo;

- ✓ Montado o sistema de transmissão Vsat movel, nos distritos de Namuno, Balama, e Muidumbe; e
- ✓ Coberto por 2 linhas telefónicas o distrito de Ancuabe.

Apesar dos esforços empreendidos pela empresa TDM na diversificação e melhoria da oferta de seus produtos e serviços aos consumidores, durante o período em análise registou-se uma redução na capacidade das linhas existentes e ocupadas em 5%. De salientar que a redução da capacidade deve-se basicamente a falta de pagamentos dos serviços prestados por parte dos consumidores. A cobertura da rede de telefonia fixa na província é de 55%.

No âmbito da expansão de telefonia fixa na Província 12 distritos já estão cobertos pela rede de telefonia fixa, o que corresponde a uma taxa de cobertura de 75%.

4.7.3.2 Rede de Telefonia Móvel

Nesta área temos a destacar a entrada em funcionamento da rede da telefonia móvel nos distritos de Mecufi e Meluco, perfazendo no total 16 distritos incluindo a Cidade de Pemba, faltando o distrito de Ibo que já tem a torre Instalada, o que corresponde a um grau de cobertura de 94% ao nível da Província.

Entrada em funcionamento da rede 3G na cidade de Pemba.

Efectuados trabalhos com vista ao aumento da capacidade e melhoramento da qualidade da rede móvel na Cidade de Pemba nas sedes dos distritos de Montepuez e Chiúre.

4.7.4 Serviços de Correios

Até ao final do IIIº trimestre do ano de 2010, foram realizadas as seguintes actividades:

- ✓ Reabertura das estações de serviços de Correios nos distritos de Chiúre, Ancuabe, Macomia e Mueda;
- ✓ Capacitados trabalhadores dos Correios de Moçambique em matéria de prestação de serviços e pensões;
- ✓ Introdução da nova taxa de prestação de serviços de pagamento de pensões;
- ✓ Efectuadas 1.500 expedições de correspondência das 550 planificadas, o que corresponde a uma realização de 273%;
- ✓ Expedidas 526 carta, das 220 planificadas, o que corresponde a uma realização de 239%;
- ✓ Expedidos 1.605 EMS, dos 1.591 planificados, o que representa uma realização de 101%;
- ✓ Recebidas 5.319 correspondências ordinárias, das 5.650 planificadas, o que corresponde a uma realização de 94%;

- ✓ Recebidas 3.441 cartas, das 13.495 planificadas o que corresponde a uma realização de 25%;
- ✓ Recebidos 2.188 EMS, dos 4.107 planificados, o que corresponde a uma realização de 53%.

4.7.5. Serviços Marítimos

4.7.5.1. Administração Marítima

Foram inspeccionados 625 embarcações das 950 planificadas, o que representa uma realização de 66%, e um crescimento de 122%, quando comparado com as 282 embarcações inspeccionadas em igual período do ano passado.

Registadas 14 novas embarcações, das 35 planificadas, o que representa uma realização de 40%.

Realizadas 26 fiscalizações na baías de Pemba, Ibo, Mocimboa da Praia e Palma. Igualmente efectuado um trabalho multisectorial de assistência aos banhistas na baía de Pemba.

4.7.5.2 INHAHINA (Serviços de ajuda a Navegação Marítima)

No âmbito do apoio a navegação marítima, através da INAHINA, foram realizadas as seguintes actividades:

- ✓ Reparados os farolins de Ponta Mepira e Ponta Romero;
- ✓ Efectuado o reconhecimento hidrográfico na travessia do rio Rovuma para colocação de batelão;
- ✓ Realizada 1 inspecções, 1 reparações e 1 manutenções de alguns faróis operacionais na Província de Cabo Delgado nomeadamente: Farol de Cabo Delgado, Farol Tambuzi, Farol Ponta Maunhane, e os farolins de Ponta Romero e Ponta Mepira ; e
- ✓ Trabalhos de manutenção, reparação, controle e monitoria dos marégrafos digitais e analógicos, montados no porto de Pemba. para garantir o funcionamento pleno do equipamento e de aquisição de dados oceanográficos.

4.7.6 Serviços de Viação

No âmbito da formação de condutores e segurança rodoviária, foram realizadas as seguintes actividades:

- ✓ Realizadas 18 operações de fiscalização conjuntas (INAV, ANE e PT);

- ✓ Formados 645 condutores de veículos automóveis, dos 2.500 do planificados, o que corresponde a uma realização de 26% e um decréscimo de 11% quando comparado com os 723 formados no igual período do ano passado;
- ✓ Emitidas 2.695 cartas de condução das 6.965 planificadas, o que corresponde a uma realização de 39% e um crescimento de 111% quando comparado com as 1.277 cartas emitidas em igual período do ano de 2009.
- ✓ Registados 124 veículos automóveis de diversas categorias, dos 380 planificados o que corresponde a uma realização de 33%, e um decréscimo de 22%, quando comparado com os 158 veículos registados em igual período do ano transacto; e
- ✓ Emitidos 344 livretes, dos 290 o planificado, o que corresponde a 37% de realização e um crescimento de 119% quando comparado com os 252 livretes emitidos em igual período do ano de 2009.

4.7.6 Serviços de Meteorologia

Durante o período em análise o foram realizadas as seguintes observações nas estações Meteorológicas das cidades de Pemba e Montepuez, distritos de Mocímboa da Praia e Mueda:

- ✓ Sinópticas..... 6.620;
- ✓ Aeronáuticas..... 6.405; e
- ✓ Climatológicas..... 2.990.

Dificuldades

- ✓ Falta de meios de transporte de apoio;
- ✓ Exiguidade de recursos humanos qualificados; e
- ✓ Baixo orçamento de Investimento alocado ao sector para a reabilitação de edifícios.

Perspectivas

- ✓ Procurar solucionar a problemática de transporte para a Direcção Provincial e instituições subordinadas;
- ✓ Contratar novo quadro de pessoal; e
- ✓ Defender-se melhor os orçamentos junto as Finanças de modo a se satisfazer os planos feitos pela instituição.



4.5. TURISMO

4.5.1. Movimento de Turistas

Afluíram nos principais estabelecimentos turísticos 31.700 turistas, sendo 16.021 nacionais e 15.679 estrangeiros, dos 60.000 planificados, o que corresponde a uma realização de 53% e um crescimento de 2%, quando comparados com os 30.951 turistas de igual período do ano de 2009.

Foram registadas 62.393 dormidas, sendo 29.940 de nacionais e de 32.453 estrangeiros, das 191.922 planificadas, o que representa a uma realização de 33% e um decréscimo de 1%, quando comparada com as 62.830 dormidas de igual período do ano de 2009.

4.5.2. Projectos de Investimento

Foram submetidos para análise e aprovação 9 projectos de investimento, contra 8 do igual período do ano transacto, o que corresponde um crescimento de 13%. Os projectos submetidos, estão orçados em 203,44milhões de meticais, com a previsão de albergar 119 quartos e 208 camas, prevendo-se criar 245 postos de trabalho.

Dos 5 estabelecimentos turísticos previstos para entrarem em funcionamento neste ano, foi efectuado o seguinte trabalho:

- ✓ Concluídas as obras de 3 estabelecimentos; e
- ✓ Na fase de conclusão de 2 estabelecimentos.

No global, os estabelecimentos possuem uma capacidade de alojamento de 149 camas e 111 novos postos de emprego, representando um investimento na ordem de 53.000.000,00MT.

4.5.3 Rede de Estabelecimentos Hoteleiros e Similares

A província conta com uma rede de 145 estabelecimentos hoteleiros e similares, contra 139 de igual período do ano 2009, o que representa um crescimento de 4%. De salientar que os estabelecimentos existentes, possuem uma capacidade instalada de 1.282 camas das 1.365 planificadas, o que representa uma realização de 94% e um crescimento de 5%, quando comparado com as 1.222 camas de igual período do ano de 2009.

Actualmente o sector do turismo conta com 1.702 postos de emprego, contra 1.587 existentes no igual período de 2009, o que corresponde a um crescimento de 7%.

4.5.4. Actividades de Promoção Turística

No âmbito de promoção e divulgação das actividades turísticas e do Programa Nacional do Bem Servir pelo sector, foram realizadas as seguintes actividades:

- ✓ Comemorado o Dia Mundial do Turismo na cidade de Pemba e em todos os distritos da província;

- ✓ Participação na Bolsa do Turismo de Maputo (BTM) e 46ª Feira Internacional de Maputo (FACIM);
- ✓ Divulgados nos distritos de Mueda, Muidumbe, Mocímboa da Praia, Montepuez, Palma, Mecúfi e cidade de Pemba, os Programas de microcrédito do Instituto Nacional do Turismo (INATUR), Bem-Servir, projecto Kapulana e o Decreto do Regulamento de licenciamento de actividades turísticas, tendo como grupo alvo 14 funcionários públicos, 33 empresários, 199 trabalhadores/informais e operadores privados de diferentes áreas.
- ✓ No âmbito do Programa Nacional Bem Servir foram visitados 38 estabelecimentos turísticos, 4 empresas do ramo comercial, mercado central da cidade de Pemba e promovida uma palestra na Universidade Católica de Moçambique.
- ✓ Efectuado o recenseamento de raiz em 38 estabelecimentos turísticos localizados nos distritos de Meluco, Namuno e Cidade de Pemba;
- ✓ Elaborada a primeira versão do Plano de Desenvolvimento Turístico do PNQ;
- ✓ Identificadas 3 rotas turísticas no PNQ, onde foram feitos levantamentos para a elaboração de panfletos de promoção; e
- ✓ Divulgas as potencialidades turísticas da província, através de projecção de imagens, quadros, fotografias, artesanato entre outros na Feira Económica Provincial em Mueda.

No âmbito dos encontros institucionais, foram realizadas as seguintes actividades:

- ✓ 5 encontros com os responsáveis do PNQ dos 4 previstos, o que corresponde a uma realização de 125%; e
- ✓ Realizados 2 encontros com o Presidente da Associação de Hotelaria e Turismo de Cabo Delgado (CDTUR) de acordo com o plano e 1 com os operadores turísticos associados.

No âmbito do programa Arco - Norte, foram realizadas as seguintes actividades:

- ✓ Realizadas 8 consultas comunitárias na cidade de Pemba e nos Distritos de Mecúfi e Ibo, paralelamente foi efectuado o levantamento de fotografias das áreas de implementação do Programa Arco- Norte no âmbito da elaboração do plano director;
- ✓ Efectuado o levantamento de benfeitorias nalgumas áreas de implementação do projecto Arco Norte, nomeadamente: Murrébué, Vila do Ibo, nos bairros de Ingonane, Natite e Cariacó, estando em curso o mesmo levantamento no Paquitequete, Josina Machel, Eduardo Mondlane e Chuíba, na Cidade de Pemba;

- ✓ Estes trabalhos culminaram com a declaração de Zonas de Interesse para o Desenvolvimento Turístico na cidade de Pemba e Posto Administrativo de Murrebué.

No âmbito do micro-crédito descentralizado pelo Instituto Nacional do Turismo (INATUR), foram realizadas as seguintes actividades:

- ✓ Financiados 3 projectos (pedidos) no âmbito do programa de micro crédito do INATUR, no valor de 25.000,00MTe feita a monitoria de 7 mutuários; e
- ✓ Elaborados folhetos sobre os requisitos de acesso a microcréditos do INATUR e procedimentos para o licenciamento das actividades turísticas estando em curso a sua reprodução.

No âmbito da implementação da estratégia de comunicação do sector do turismo foram realizadas as seguintes actividades:

- ✓ Concedidas 16 entrevistas para a divulgação das oportunidades de investimento na província, paralelamente divulgadas as realizações do sector na imprensa escrita, televisiva e radiofónica local e estrangeira;
- ✓ Realizada cobertura jornalística pela TVM no Ibo durante a avaliação participativa do PNQ e Associação do Meio Ambiente (AMA); e
- ✓ Promovida uma visita pela comunicação social em todos distritos abrangidos pelo PNQ com a participação do Instituto de Comunicação Social (ICS) de Nampula, TVM Delegação de Pemba como forma de inteirarem-se das actividades em curso nesta área de conservação.

4.5.5. Área de Conservação

Área de Fiscalização

Foram realizadas 4 acções fiscalização, na sequência dos trabalhos de patrulhamento das zonas adjacentes ao PNQ (machambas), e acções de afugentamento de animais problemáticos, tendo resultado na apreensão dos seguintes materiais:

- ✓ 2 camiões transportando cerca de 1000 m³ de madeira;
- ✓ 2 sacos de cannabis sativa (Suruma);
- ✓ 158 tábuas de umbila,
- ✓ 1,5 toneladas de pescado, 2 motores de barco, 1 embarcação a motor, 3 barcos a remo, 3 redes de pesca, 24 anzóis, 34 redes de caça;
- ✓ 35 flechas, 2 ratoeiras, 5 serrotes, 1 par de binóculos, 6 frascos de produtos químicos em estado líquido e sólido, bem como 10 embrulhos de veneno em estado sólido, 16 agulhas novas de flechas sem cabo, 5 zagaias, 9 pranchas de madeira chanfuta, 32 barrotes, 109 cabos de aço, 95 cabos de laço e 4 ratoeiras;

- ✓ Apreendidos 3 caçadores furtivos e aplicada uma multa no valor de 20.000,00Mt.

Como medias, foram aplicadas multas no valor de 112.000,00Mt, para a libertação das viaturas.

Desenvolvimento Comunitário

No âmbito do programa de desenvolvimento comunitário do PNQ foram realizadas as seguintes actividades:

- ✓ Realizada uma auscultação aos líderes comunitários, chefes dos Postos Administrativos e Administradores dos distritos de Mueda e Montepuez, sobre o relacionamento entre as comunidades locais e operadores de caça, conflito Homem/Fauna Bravia, projectos desenvolvidos pelos respectivos comités de gestão dos recursos naturais;
- ✓ Criado um esquema de zoneamento para a protecção dos habitats e agrupamentos de animais, que nesta fase decorem trabalhos de delimitação/zoneamento de 10 aldeias no distrito de Meluco;
- ✓ Delimitadas as áreas de uso comunitário e de uso específico aldeias Ravia e Nametil e em curso a delimitação das aldeias Minapo e Ncucutuco no PNQ;
- ✓ Realizados 4 seminários de sensibilização sobre queimadas descontroladas;
- ✓ Treinados e capacitados em práticas sustentáveis de pesca 4 Comitês Consultivos de Pesca (CCP's) de Arimba, Namau, Gimpia e Ruela, num universo de 33 participantes;
- ✓ Realizadas 59 palestras e assistidos 16 blocos em matérias de assentamentos de famílias e produção em bloco em 11 comunidades localizadas nas aldeias de Nraha, Sitate, Mingonha, Mitepo, Tipamoco, Ravia, Ncoripo, Nivaculone e Nametil;
- ✓ Realizadas 126 demonstrações sobre demarcação de machambas, uso do bipé, abertura de valas e diques, sementeira em linhas, cobertura morta (*mulching*), agro - florestamento, consociação e controle de queimadas descontroladas, realizadas a nível dos comités de desenvolvimento rural envolvendo os técnicos extensionistas, promotores e grupos de camponeses;
- ✓ Distribuídos 28 manuais em igual número de comunidades no PNQ sobre métodos eficientes de construção de silos e celeiros melhorados;
- ✓ Disponibilizadas 188 bolsas de estudos às raparigas dos distritos localizados no PNQ e que se encontram a frequentar de 6ª e 9ª classe;
- ✓ Realizado curso de CVCA-CRISTAL no âmbito das mudanças climáticas nas comunidades das aldeias de Xixano no Distrito de Montepuez e Pundanhar no Distrito de Palma. Em colaboração com CARE/WWF na área do corredor entre o PNQ e a Reserva do Niassa;

- ✓ Constituído o Comité de Gestão dos Recursos Naturais do Posto Administrativo de Mesa. De referir o comité já tem a conta aberta aguardando-se a canalização do valor correspondente a 20%;
- ✓ Dos comités constituídos, 11 já receberam os 20% das receitas, e já estão sendo implementados projectos de fomento de caprino e abertura de fontes de água.
- ✓ Divulgados os resultados e traçadas as linhas de orientação a 2.843 camponeses residentes em 18 aldeias dos Distritos de Ancuabe (9), Meluco (8) e Quissanga (1) para a campanha agrícola 2010/11 a nível do PNQ;
- ✓ Assistidos 33 blocos de produção agrícola, sendo 17 em Ancuabe, 15 em Meluco e 1 em Quissanga, numa média de 2 blocos por aldeia;
- ✓ Implementado um sistema de formação e de capacitação contínua quinzenal em serviço, para o reforço da capacidade técnica das 2 equipas de extensionistas (3 Ancuabe e 6 Meluco) e dos camponeses de contacto (promotores) - (18 Ancuabe e 18 Meluco); e
- ✓ Criada no PNQ a associação dos produtores de café do Ibo.

Área de investigação

Nesta área foram realizadas as seguintes actividades:

- ✓ Realizado o curso de mergulho para 2 técnicos do Departamento de Investigação;
- ✓ Monitoria da captura de pescado no PNQ, concretamente na Ilha de Quirimba, Ibo, Matemo, Guludo, Olumboa, Darumba, Mahate, Arimba e Tandanhague;
- ✓ Realizado o segundo censo da pesca em artesanal em Quirimba, Ibo, Matemo, Guludo, Olumbua, Darumba, Mahate, Arimba e Tandanhague; e
- ✓ No âmbito do programa de agricultura de conservação, foram distribuídas as sementes aos fiscais comunitários e as comunidades onde tem machambas em bloco, com o objectivo de reduzir os custos causados pelo conflito animal e aumentar a fonte de rendimento e sustentabilidade.

Conflito Homem/Fauna Bravia no Parque Nacional das Quirimbas

Apesar das medidas de mitigação em curso, afugentamento com recurso a armas de fogo, patrulhas móveis integrando guardas florestais, fiscais e caçadores comunitários locais, o conflito ainda prevalece. No período em referência, foram registadas as seguintes ocorrências:

- ✓ Registadas 35 incursões de animais bravios em machambas familiares, tendo resultado na destruição parcial de 201 machambas de culturas diversas nos

distritos de Quissanga, Macomia, Ancuabe, Pemba Metuge e Meluco, contra 183 destruídas no igual período do ano 2009;

- ✓ Morte de 8 pessoas, sendo: 1 por crocodilo em Bilibiza- Quissanga e 7 por elefante nos Distrito de Quissanga e Macomia; e
- ✓ Feridas 5 pessoas, sendo 3 por crocodilo em Bilibiza - distrito de Quissanga e Miegane, distrito de Ancuabe e 3 por elefante, em Ngura – Ancuabe e Nacoro no distrito de Meluco e Bilibiza - Quissanga.

Para fazer face ao conflito Homem/Fauna Bravia, foram realizadas acções de patrulha e afugentamento de animais:

- ✓ Alocadas e utilizadas 1.077 munições do tipo Mauser Russo, sendo 459 reais e 618 de salva e ainda 1.375 munições de AKM, em defesa de pessoas e bens;
- ✓ Apreendidos caçadores furtivos na posse de arma de fogo;
- ✓ Criadas brigadas móveis compostas por 18 elementos, para o reforço de acções de afugentamento de animais bravios, bem como o patrulhamento nos distritos de Macomia, Quissanga, Meluco, Ancuabe e Pemba- Metuge;
- ✓ Introduzido o fogo-de-artifício, para os programas de afugentamento de elefantes e macacos;
- ✓ Alocadas 4 armas de fogo aos caçadores comunitários para o afugentamento, bem como o abate de animais problemáticos;
- ✓ Recebidas 25 armas de fogo, perfazendo um total de 44;
- ✓ Adquiridas 12 armas de piri-piri que se encontram em uso experimental; e
- ✓ Abatidos dois animais bravios, sendo um elefante em Namau -Pemba - Metuge e leão em Mpunda - Quissanga.

4.5.7 Inspeção

Foram inspeccionados 40 estabelecimentos turísticos dos 110 previstos, o que corresponde a uma realização de 36% e um decréscimo de 51% quando comparado com as 82 inspeções realizadas em igual período do ano anterior.

Dos estabelecimentos inspeccionados, 22 são de alojamento turístico e 18 de restauração e bebidas todos localizados na cidade de Pemba.

Esta actividade tinha como objectivo fundamental a verificação do estado funcional e de higiene das unidades, assim como o controlo do grau de cumprimento das recomendações deixadas nas visitas anteriores.

Como resultado, verificou-se que a maior parte dos estabelecimentos cumpre com as recomendações, o que se reflecte na melhoria do estado de funcionamento. Contudo,

apesar da melhoria verificada, em alguns estabelecimentos foram constatadas algumas irregularidades a destacar:

- ✓ Venda de produtos fora prazo;
- ✓ Prática de preços não homologados;
- ✓ Boletins de sanidade fora da validade;
- ✓ Falta de livro de reclamações e sugestões ou colocação do mesmo em local indevido;
- ✓ Reclamações e sugestões não visadas pela DPTUR; e
- ✓ Falta de observância da obrigatoriedade na parte dos cozinheiros do uso da touca.

Para a correcção das anomalias detectadas, foram deixadas as devidas orientações e fixados prazos para o seu cumprimento, na perspectiva de estancar as irregularidades de modo a melhorar a prestação de serviços de qualidade.

Outras Realizações

Paralelamente as actividades acima referidas, o sector realizou as seguintes:

- ✓ Feito o levantamento do ponto de situação dos projectos de investimentos nas ilhas em toda a província;
- ✓ Foi feito um levantamento das mulheres detentoras de plantas de café no lbo, para se iniciar um processo de promoção e constituição de uma cooperativa de mulheres, onde um dos objectivos específicos será a produção, melhoramento das tecnologias e comercialização;
- ✓ Aquisição e entrega de material e equipamento (tintas, cimento, chapas de zinco, pregos, tábuas e barrotes) aos Serviços Distritais de Planeamento e Infra-estruturas de Meluco para a recuperação das escolas de Mitepo e Ncucutuco no Distrito de Meluco;
- ✓ Aquisição de tintas e cimento para a reabilitação das escolas de Nivico (Quissanga), Machova (Macomia), Ngura (Ancuabe) e Pulo (Metuge);
- ✓ Concluídas as obras de reabilitação das escolas de Machova (Macomia), de Nivico (Quissanga), de Ngura (Ancuabe), Muchojo (Macomia), Mitepo e de Ncucutuco (Meluco); e
- ✓ Efectuado o levantamento do ponto de situação dos DUAT's para projectos turísticos na zona costeira da parte continental.

CONSTRANGIMENTOS

- ✓ Inexistência do estatuto e enquadramento dos fiscais no PNQ;
- ✓ Ocupação desordenada de espaços nobres para o investimento em turismo;
- ✓ Morosidade na montagem da vedação eléctrica no PNQ; e
- ✓ Invasão de garimpeiros no PNQ, Distrito de Meluco.

PERSPECTIVAS

- ✓ Continuar com advocacia junto à estrutura central competente para uma solução urgente na aprovação do estatuto do PNQ;
- ✓ Continuar a interagir com as autoridades municipais para que não sejam autorizadas obras de construções antes que se conclua e se aprove o plano director;
- ✓ Continuar a monitorar a situação de modo a que o empreiteiro retome as obras o mais urgente possível; e
- ✓ Coordenar com os sectores relevantes no sentido de pôr cobro a situação.



4.6 RECURSOS MINERAIS

4.6.1 Recursos Minerais

4.6.2 Área Geológica

Prospecção e Pesquisa

Nesta componente, foram desenvolvidas as seguintes actividades de acordo com o planificado:

- ✓ Prospecção e pesquisa de Mármore no Posto Administrativo de Mapupulo Distrito de Montepuez pela Empresa **Patel Mining**. De salientar que até ao momento já foi feito mapeamento de acordo as cores do Mármore, em curso está a identificação de lugares com maiores perspectivas e interesse económico para posterior sondagem para a viabilidade de exploração.
- ✓ Licenciada uma Empresa para proceder a prospecção e pesquisa e sua posterior exploração na grafite de Ancuabe e de Mazeze em Chiúre. De salientar que neste momento decorrer trabalhos de abertura de vias de acesso para os lugares de ocorrência do mineral;
- ✓ Pesquisa de metais básicos tais como: o Niquel, Cobre, Prata, Platina, Zinco, Ouro e Chumbo, pela Empresa Rovuma Resources, nos distritos de: Balama, Montepuez e Sul do distrito de Mueda;
- ✓ Acompanhados os trabalhos de prospecção e pesquisa de Corundo e estão em curso as actividades de abertura de trincheiras e poços para a identificação de Gemas e posterior avaliação em termos de quantidade e qualidade no Posto Administrativo de Namanhumbire no Distrito de Montepuez;
- ✓ Criadas condições para o início da delimitação das áreas designadas para a actividade de mineração no distrito de Mocímboa da Praia;
- ✓ Inspeção e fiscalização das zonas de mineração artesanal nos Distritos de Pemba/Metuge, Mecufi, Chiúre, Quissanga e Montepuea luz da Lei de Minas nº14/2002 de 26 de Junho conjugado com o Decreto nº62/2006, de 26 de Dezembro; e
- ✓ Multado 1 singular no valor correspondente 75.000,00Mt por não respeitar o que vem preconizado na presente lei de Minas.

4.6.3 Sector de Hidrocarbonetos

Nesta componente, foram desenvolvidas as seguintes actividades:

- ✓ Prospecção Sísmica na Bacia do Rovuma pela Empresa **ANADARKO** em 3 furos, tendo sido declarado a descoberta técnica da existência de gás natural e petróleo em 2 furos designados por: *Winjanner 1* descoberta de gás natural e no furo

seguinte designado por *Ironclad* descoberta técnica de Petróleo, todos ao largo do Distrito de Palma;

- ✓ Foram realizadas prospecção, pesquisas e análise de dados sísmicos adquiridos no 2º furo tendo sido executado 50% da meta programada. Paralelamente, decorem trabalhos de abertura do 4º furo;
- ✓ Realizado trabalho de aquisição sísmica pelas empresa *ENI* na área 4, tendo sido efectuado 1 levantamento sísmico numa extensão de 1519 Km² de sísmica 3D;
- ✓ Realizados trabalhos de aquisição sísmica pelas empresa *STARTOIL* nas áreas 2 e 5, tendo sido efectuado 1 levantamento sísmico numa extensão de 1424Km² de sísmica 3D; e
- ✓ Ao passo que a empresa *PETRONA*, realizou estudo do impacto ambiental para aquisição sísmica nas áreas 3 e 6 na Bacia do Rio Rovuma, numa extensão de 7.000 Km sísmica 2D nas áreas 3 e 6 na Bacia do Rovuma.

Projectos Sociais

Foi feito o levantamento de dados geofísicos do local a ser construída a futura baragem sobre o rio Quinhevo que irá garantir o abastecimento de água a vila de Mocimboa da Prais.

Procedeu-se a entrega de 2 sistemas de Abastecimento de água reabilitados no âmbito de projectos sociais em mocimboa da praia e palma.

Foram elaborados projectos executivos para a construção de sistemas de abastecimento de água as sedes distritais de Mecufi, Namuno e Posto Administrativo de Ancuabe orçados em 3 milhões de meticais.

Foi lançado um concurso e seleccionado o empreiteiro para a construção de uma represa sobre o rio quinhevo para abastecer água a vila de Mocimboa da Praia orçado em 8 milhões de meticais.

Foi lançado um concurso e seleccionado o empreiteiro para a ampliação da escola primária completa da base Ntchinga-Muedumbi, orçado em 2 milhões setecentos oitenta e cinco mil cento e oitenta e oito meticais.

Foi reabilitado o estádio municipal de pemba orçado em 120 mil dolares americanos.

Esta em curso a segunda fase de reabilitação do sistema de abastecimento de água de Macomia e Quissanga (extensão da rede de abastecimento de água aos bairros)

4.6.3.1 Distribuição de Petróleo

No âmbito do projecto de expansão da rede de venda de combustíveis, entrou em funcionamento 1 Posto de Abastecimento de Combustível na cidade de Pemba elevando para 16 postos de abastecimento de combustíveis operacionais, distribuídos nos seguintes distritos da Província:

| | |
|---------------------|-----------|
| ✓ Namuno | 1 |
| ✓ Macomia | 1 |
| ✓ Mocimboa da Praia | 2 |
| ✓ Mueda | 2 |
| ✓ Chiure | 2 |
| ✓ Montepuez | 3 |
| ✓ Cidade de Pemba | 5 |
| Total | 16 |

Relativamente a distribuição dos postos de venda do gás da cozinha, existem na província 7 postos distribuídos nos seguintes distritos:

| | |
|---------------------|---|
| ✓ Pemba-Metuge | 1 |
| ✓ Chiúre | 1 |
| ✓ Montepuez | 1 |
| ✓ Macomia | 1 |
| ✓ Mueda | 1 |
| ✓ Mocímboa da Praia | 1 |
| ✓ Cidade de Pemba, | 1 |

TOTAL 7

De salientar que o posto de abastecimento da cidade de Pemba inclui o centro de enchimento .

Ainda nesta componente, foram desenvolvidas as seguintes actividades:

- ✓ No âmbito de iniciativa geográfica, foi iniciado a montagem de 4 postos de abastecimento de Combustível nos distritos de Quissanga, Nangade, Palma e Meluco.

4.6.3.2 Comercialização de Combustíveis e Óleos Lubrificantes

Nesta componente, foram desenvolvidas as seguintes actividades:

- ✓ Comercializados 1.546.030 litros de gasolina super dos 2.800.000 litros planificados, o que representa uma realização de 55% e um crescimento de 15%, quando comparado com os 1.341.238 litros comercializados em igual período do ano 2009;
- ✓ Relativamente ao petróleo de iluminação, foram comercializados 229.188 litros, contra 1.200.000 litros do planificado, o que corresponde a uma realização de 19% e um decréscimo de 21%, quando comparado com os 291.549 litros comercializados em igual período do ano 2009.
- ✓ Para o gasóleo, foram comercializados 3.491.577.6 litros, contra 18.000.000 litros do planificado, o que representa uma realização de 19% e um crescimento de 11% comparativamente aos 3.145.676 litros de igual período do ano de 2009.

- ✓ Quanto ao gás da cozinha , foram comercializados 70.833 kg dos 300.000kg planificados, o que representa uma realização de 24% e um crescimento de 34%, quando comparado com os 53.001.12 Kg de igual período do ano de 2009.

De salientar que ao nível da cidade de Pemba, nota-se a fraca aderência no uso de gás da cozinha, por diversos motivos dentre eles destacam-se:

- ✓ Elevados custos de aquisição comparativamente ao carvão vegetal, isto aliado ao desconhecimento na forma de manuseamento apesar de possuir largas vantagens ; e
- ✓ Elevados custos de transporte de Maputo para Cabo Delgado.

4.6.4 SECTOR DE ENERGIA

Nesta componente, foram desenvolvidas as seguintes actividades de acordo com o planificado:

- ✓ Produção de energia eléctrica de 41.357 MWH, dos 48.700MWH, planificados, o que representa uma realização de 85% e um crescimento de 16% quando comparado com os 35.714 MWH produzidos em igual período do ano transacto.
- ✓ Comercialização de 25.693 MWH, dos 46.000 MWH o que representa uma realização de 56% e um decréscimo de 26% quando comparado com os 34.768 MWH comercializados em igual período do ano 2009.

Os decréscimos registados, deveram-se a vários factores tais como:

- ✓ Excesso de dívidas por parte dos consumidores (algumas famílias e algumas instituições do Estado), que não honram com os seus compromissos concretamente o pagamentos das facturas mensais, estimando-se a perda cumulativa de 15.250.695,00Mt (quinze milhões duzentos e cinquenta mil seiscentos noventa e cinco meticais). Sendo 3.420.188,95Mt (três milhões quatrocentos e vinte mil cento oitenta oito meticais e noventa cinco centavos) para as Instituições do Estado.
- ✓ Prática do consumo ilegal e ligações clandestinas o que não permite captar devidamente os montantes.

Acesso a Energia Eléctrica

Para garantir o acesso ao consumo da corrente eléctrica da rede Nacional a população da província, foram realizadas as seguintes actividades:

Terminado o projecto de electrificação da **Fase I (2001 – 2005)**, que consistiu na construção da subestação de Muxara e a Electrificação da Cidade de Pemba e a sede do

Distrito de Pemba/Metuge, seguiram-se 2 projectos designadamente: Projecto Fase II cujo inicio foi de (2005 a 2008), consistiu na electrificação das vilas sedes dos Distritos de Mecúfi, Montepuez, Chiúre e Ancuabe e inicio da construção da subestação de Metro e Montepuez. De salientar que neste momento, o grande enfoque do programa está virado à **Fase III (2009 -2011)**, a decorrer na zona Centro e Norte.

Pela sua grandeza foi dividida em 2 lotes, comportando cada um 3 pacotes designadamente:

Lote 1: Financiado pelo Reino da Noruega num valor total aproximado de **41 MUSD** e compreende três pacotes designante: (pacote 1, pacote 2 e pacote 3):

- ✓ **Pacote 1.** Partirá da subestação em Macomia 16 MVA - 110/33 kV e comporta a linha de transmissão 110 kV até Metro numa extensão de 132 km. Até ao momento foram desmatado 132 km de estrada dos 135 km planificados, o que corresponde a uma execução de 98% e erguidas 171 unidades de torres contras 337 planificadas o que corresponde a uma realização de 51%.
- ✓ **Pacote 2.** Comportará o fornecimento e montagem de um Aparelho de Regulação e Estabilização de Sistemas (SVC), 220kV de 150/-50 MVA em Nampula, que tem como objectivo estabilizar o sistema centro norte e permitir o escoamento de mais potência no sistema.No entanto e conforme preconizado no plano de electrificação do país, é necessário alocar o SVC em Nampula de modo a permitir que se efectue a transferência de carga a níveis satisfatórios até Cabo Delgado.
- ✓ **Pacote 3.** Linhas de 33 kV para electrificar, as sedes distritais de : Macomia, Quissanga e Meluco, e ainda os povoados de Mahate, Bilibiza, Dade, Muaguide, Pangane, Mocojo e Chai. Até ao momento, foram desmatados 217 km de estrada dos 267 km planificados, o que corresponde a uma execução de 81% e erguidas 910 unidades de torres contras 3.153 planificadas o que corresponde a uma realização de 29%.

Lote 2: Financiado pelo BADEA, BID e UE num valor total **26MUSD** e compreende três pacotes designante: (pacote 1, pacote 2 e pacote 3):

- ✓ **Pacote 1.** Que partirá da subestação de Auasse em Mocímboa da Praia 16 MVA - 110/33 kV e linha de transmissão 110/33 kV Macomia – Auasse (Mocimboa da Praia), 95 km. De salientar que até ao momento, foram desmatados 95 km de estrada dos 95 km planificados, o que corresponde a uma execução em 100% e erguidas 91 unidades de torres contras 314 planificadas o que corresponde a uma realização de 29%;
- ✓ **Pacote 2.** Linhas de 33 kV – 200 km para electrificar as sedes distritais de Mueda, Nangade, Muidumbe, Mocímboa da Praia e os povoados de Auasse, Mbau, Diaca, Miteda. De salientar que até ao momento, foram desmatados 44 km de estrada dos 54 km planificados, o que corresponde a uma execução em 81% e erguidas 184 unidades de torres contras 635 planificadas o que corresponde a uma realização de 29%; e

- ✓ **Pacote 3.** Linhas de 33 kV – 196 km para electrificar, Olumbi, Maganja, Palma, Quionga e Namoto. De salientar que neste pacote ainda esta em curso o desmatamento em todos trajectos previstos e já atingiu 50% de desmatação. De salientar que com efectivação deste projecto, a Província de Cabo Delgado passará a contar 13 sedes Distritais ligados à rede nacional de Energia, ficando por electrificar as sedes distritais de Balama, Namuno e Ibo. A previsão de conclusão deste projecto aponta para Fevereiro de 2011

Para electrificação de 2 distritos, Balama e Namuno estão sendo feitos esforços para mobilizar financiamento num montante de cerca de 20MUSD. Para o Distrito de Ibo, esta sendo electreficado com o orçamento do estado do PES 2010.

Paralelamente a estas actividades, até ao III Trimestre, foram realizadas as seguintes actividades pelo sector:

- ✓ Montado um transformador na nova sub - estação de Montepuez e em curso trabalhos da conclusão da sub -estação de Metorro em Ancuabe;
- ✓ Efectuada visita ao projecto de extensão da linha que transportará a corrente da energia eléctrica da Hidroeléctrica de Cahora Bassa (HCB), aos Distritos das Zonas Centro e Norte da Província partindo da subestação de Metorro;
- ✓ Em curso as actividades de desmatação e desminagem do traçado da futura linha de transmissão de energia eléctrica Macomia - Auasse, numa extensão de 100%, fundações 57% e tores erguidas 29%.
- ✓ Desmatado 75Km no traçado da futura linha de transmissão Metorro -Macomia;
- ✓ Montados Sistemas Solares Foto voltaicos nos Postos Administrativos de Machoca, Quiterajo Mapupulo, Mesa e Nairoto; e
- ✓ Montados 18.915 CREDELEC`s , o que representa um crescimento de 35% quando comparado com os 14.000 montados em 2009. De salientar que esta actividade contribuiu para o aumento do numero de Clientes 25.046 clientes.
- ✓ Efectuadas visitas de assistência técnica aos sistemas eléctricos dos distritos de Mueda e Nangade para se verificar o grau de operacionalidade dos sistemas eléctricos e bombas de abastecimento de combustíveis;
- ✓ Electrificados por sistemas solares 4 Postos Administrativos (Quiterajo –Macomia, Mapupulo -Montepuez , Nairoto – Montepuez e Mesa –Ancuabe;
- ✓ Fundação de covas para a colocação de bases de assentamento de torres metálicas nos traçados das linhas de transmissão de Macomia – Mocímboa da Praia, e Metorro – Macomia; e

- ✓ Montagem de postos de abastecimento de combustível dos Distritos de Quissanga e Nangade.

Constrangimentos

- ✓ Degradação das instalações onde funciona a DPREME;
- ✓ Insuficiência do quadro do pessoal capaz de acompanhar todas as actividades do sector; e
- ✓ Fraca gestão dos sistemas electricos pelas administrações;
- ✓ Fraco acompanhamento dos trabalhos de prospecção e pesquisa de metais básicos nos distritos de Balama, Montepuez e Mueda e Hidrocarbonetos na bacia do Rovuma

Perspectivas

Constituem apostas para o 3º Trimestre as seguintes actividades:

- ✓ O prosseguir mecanismos de reabilitação da residencia do director provincial;
- ✓ Recrutaamento de recursos humanos para impolcionar as actividades do sector; e
- ✓ Fazer o acompanhamento dos trabalhos do projecto de expansão da Linha Nacional de energia, às zonas Centro e Norte da Província e Electrificação Rural a 13 sedes distritais conectados com Rede Nacional;
- ✓ Proseguimento das obras de construção do edifício da DPRME; e
- ✓ Fazer o acompanhamento integral da prospecção e pesquisa de metais básicos nos distritos de Balama, Montepuez e Mueda e Hidrocarbonetos na Bacia do Rovuma.



4.7 TRABALHO

4.10.1 Mercado de Emprego

Inscritos 485 candidatos a emprego dos 2.500 planificados, o que representa uma realização de 19%. Destes 35 mulheres. Comparativamente a igual período do ano transacto, o número dos candidatos a emprego inscritos decresceu em 63,4%, ao passar de 1.325 para 485 no período em análise. Este decréscimo deveu-se a fraca afluência de candidatos a emprego no centro de emprego para inscrição.

Comunicadas 67 ofertas de emprego pelas entidades empregadoras, contra 53 de igual período do ano transacto, o que corresponde uma realização de 26%. Das ofertas comunicadas 11 (16%) foram para mulheres;

Colocados pela Direcção do Trabalho 417 candidatos a emprego, dos 450 planificados, o que representa uma realização de 93%. Importa referir que dos candidatos a emprego colocados 7 são mulheres.

4.10.2 Formação Profissional

Formados 466 candidatos, dos quais 182 mulheres. As formações ocorreram nas áreas de carpintaria 34, gestão de pequenos negócios 68, serralharia 12, corte e costura 13, informática 286, agropecuária 25, pedreiro 13, mecânico 2 e publicidades 13.

4.10.3. Trabalho Migratório

Foram tramitados 1.270 processos de contratação da mão-de-obra estrangeira, sendo:

- ✓ 556 Comunicações no âmbito da quota. Destes 4 foram de Projectos de Investimento; e
- ✓ 714 de curta duração.

Durante o período em análise, a contratação de mão-de-obra estrangeira teve maior incidência nos seguintes ramos de actividades: prospecção de hidrocarbonetos 949, comércio 88, indústria hoteleira 27, prestação de serviços 59, turismo 16, construção civil 13, agricultura 9 e Indústria tipográfica 3.

O elevado índice de percentagem deveu-se a entrada da empresa de prospecção de hidrocarbonetos, que absorve maior número de estrangeiro.

4.10.4 Segurança Social

Foram inscritos no sistema de segurança social 155 contribuintes, dos 130 planificados, que corresponde a 119% de realização e 1.541 beneficiários, dos 2.400 do plano, o que representa a 64% de realização, perfazendo cumulativamente 1.264 contribuintes e 22.756 beneficiários em toda Província. E ainda no mesmo período, foram registados 740 contribuintes activos e 9.232 beneficiários activos.

Foram realizadas 111 palestras de divulgação do Sistema de Segurança Social Obrigatória, das 50 planificadas, abrangendo 1.841 trabalhadores, o que representa a uma realização de 222%. O aumento das palestras deveu-se a necessidade de desencadeamento de acções tendentes à sensibilização dos contribuintes e beneficiários.

Em relação aos activos no mesmo período registou-se um crescimento de 58.5% e de 40,6% de contribuintes e beneficiários activos respectivamente, ao se registar 740 contribuintes activos e 9.232 beneficiários activos contra 628 contribuintes e 8.322 beneficiários do mesmo período do ano transacto.

A disparidade entre o número de activos e de inscritos surge na sequência de despedimento de 472 trabalhadores, fixação de 50 pensões, encerramento de empresas e despedimentos de trabalhadores não comunicados à delegação.

Situação da Dívida

No período foi registada uma dívida no valor de 2.165.895,65 MT (Dois milhões, cento sessenta e cinco mil, oitocentos noventa e cinco meticais, sessenta e cinco centavos), perfazendo um acumulado de 6.632.682,75 MT (seis milhões, seiscentos trinta e dois mil, seiscentos oitenta e dois meticais, setenta e cinco meticais), correspondente a um universo de 165 contribuintes (empresas).

Cobrança Extrajudicial

Foi cobrado um montante de 2.788.076,46 MT (dois milhões, setecentos oitenta e oito mil, setenta e seis meticais, quarenta e seis centavos), resultante da interpelação de 96 entidades devedoras.

4.10.5 Inspeção de Trabalho e Relações Profissionais

Foram inspeccionados 313 centros de trabalho de diversos ramos de actividades, contra 470 do planificado, o que corresponde a 66,7% de realização do plano. Na acção inspectiva foram abrangidos 6.289 trabalhadores, dos quais 5.051 são homens, 1.051 mulheres e 187 estrangeiros.

Das visitas efectuadas, foram detectadas 536 infracções, das quais 307 foram levantados os respectivos autos de notícias e as restantes 229 foram advertidas.

Igualmente, foram remetidos ao Tribunal Judicial Provincial para cobrança coerciva, 138 autos de notícia no valor total de 2.520.531,50Mt.

4.7.5.1 Acidentes de trabalho

Foram comunicadas 4 ocorrências de acidentes de trabalho nas empresas Pemba Beach Hotel (3) e Ceta Lda (1), do tipo ligeiro e fatal, respectivamente.

4.10.6 Abertura de Novos Centros de Trabalho

Foram abertos 31 novos centros de trabalho, tendo sido criados 131 postos de trabalhos.

Foram realizadas 14 palestras de divulgação da Lei do trabalho nº 23/2007, de 1 de Agosto, em igual número de centro de trabalho, envolvendo 643 trabalhadores.

4.10.7 Comissão de Resolução Extra Judicial de Conflitos Laborais

Foram registados 115 casos, contra 126 de igual período do ano transacto, o que representa um decréscimo de 11 casos.

Dificuldades

- ✓ Insuficiência de recursos humanos na Delegação do INEFP;
- ✓ Insuficiência de meios de transporte para a DPTRAB;
- ✓ Insuficiência de mobiliário e Material de escritório para o INEFP/CFP;
- ✓ Existências de alguns beneficiários que não dispõem de documentos de identificação civil, nomeadamente B.I., Cédula, (nacionais), passaporte ou Dire (estrangeiros) facto que retarda o processo de emissão de cartões bem como atribuição de qualquer prestação;

Perspectivas

- ✓ Admissão de 22 técnicos para o reforço da capacidade institucional;
- ✓ Aquisição de mobiliário de escritório para o CFP;
- ✓ Previsão orçamental para aquisição de meios de transporte para a DPTRAB;
- ✓ Sensibilização dos beneficiários para regularizem a sua situação documental e dos seus familiares para o acesso do cartão de Segurança Social e das prestações;
- ✓ Envolver os parceiros sociais no programa de sensibilização dos contribuintes e remessa de acções judiciais para cobrança coerciva de dívida, incluindo as de natureza criminal.



4.8 FINANÇAS PÚBLICAS

4.8.1 Receitas do Estado

4.8.1.2 Despesas Correntes

4.8.1.3 Despesas de Investimento

4.8.1.4 Planificação e Orçamento

4.8.1.5 Tesouro

4.8.1.6 Promoção do Desenvolvimento Rural

4.8.1.7 Património

4.9 INSTITUTO NACIONAL DE ESTATÍSTICA

4.8. FINANÇAS PÚBLICAS

4.8.1. Receitas do Estado

Foi arrecadado um montante global de 209,90 milhões de meticais da meta anual de 255,74 milhões de meticais, o que representa a uma realização de 82% e um crescimento 30%, quando comparado com os 161,11 milhões de meticais de igual período do ano transacto.

Relativamente a receita própria arrecadada pelas instituições do Estado, a Província arrecadou um montante de 10 milhões de meticais, sendo 4,6 milhões de meticais na Agricultura, 2,2 milhões de meticais nos Serviços Provinciais de Migração, 1,1 milhões de meticais na Direcção Provincial dos Transportes e Comunicação, e 2,1 milhões de meticais nos outros sectores.

1.8.2.Fiscalização

Fiscalizados todos os distritos, postos policiais de transito.

No acto da fiscalização, no período em análise, a polícia de transito passou um total de 567 multas diversas, correspondente a um valor de 1.327.980,00 meticais do qual até a data foi canalizado 204.000,00 aos cofres do Estado, os restantes estão na fase de tramitação.

Cancelados 1.132 pensionistas por vários motivos a destacar: Falsificação de documentos e Mortes.

4.8.1.2 Despesas Correntes

Foi executado um montante de 2.367,3 milhões de meticais em despesas correntes, do limite global anual de 3.172,01 milhões de meticais, o que corresponde uma realização de 74,6%. Comparativamente ao igual período do ano transacto registou-se um crescimento de 16 %, ao passar 2.033,8 milhões de meticais para 2.367,3 milhões de meticais.

4.8.1.2 .1 Autarquias

Do limite global de 34 milhões de meticais em despesas, foi executado um montante de 22 milhões de meticais, o que representa uma realização de 64%.

Da dotação anual de 17.7 milhões de meticais em despesas de investimento na componente interna, foi executado um montante de 13 milhões de meticais, o que representa uma realização de 73%.

4.8.1.3 Despesas de Investimento

Em despesas de investimento, na componente interna foi executado um montante de 268,2 milhões de meticais, da dotação anual de 428,3 milhões de meticais (sem incluir o fundo de Investimento de Iniciativa Local), o que representa uma execução de 62,6%.

Na componente externa foi executado um montante de 123,2 milhões de meticais, da dotação anual de 380,9 milhões de meticais, o que representa uma execução de 32,3%.

4.8.1.4 Planificação e Orçamento

Foram realizadas as seguintes actividades:

- ✓ Elaborado e apresentado o relatório balanço do Plano Económico e Social - 2009;
- ✓ Preparado o dossier para visita Presidencial de 2010;
- ✓ Capacitados os técnicos de todos sectores e um do distrito de Montepuez em matéria de Gestão de Finanças Públicas;
- ✓ Realizado um encontro de harmonização dos planos entre o Governo, Parceiros de Cooperação e as ONG's que opera na Província;
- ✓ Elaborado o relatório balanço do primeiro trimestre do Plano Economico e Social -2010.
- ✓ Preparado o Cenário Fiscal de Médio Prazo 2011-2013;
- ✓ Realizada a capacitação de técnicos de todos sectores até ao nível dos distritos em matéria de metodologias de elaboração do orçamento para o ano 2011;
- ✓ Comunicadas as instituições de Estado os limites indicativos para efeitos de preparação das suas propostas para o ano de 2011, e respectiva divulgação de metodologias e orientações de elaboração do PES e orçamento;
- ✓ Solicitadas as propostas das instituições para efeitos de digitação no e-SISTAFE;
- ✓ Comunicadas as instituições do Estado da província orçamento aprovado para 2010 para efeitos de execução;
- ✓ Elaborados mapas estatísticos (mensais, trimestrais, semestrais), da execução do orçamento;
- ✓ Coordenado o processo de elaboração do CFMP;
- ✓ Reorientados os recursos financeiros na componente despesas com pessoal para garantir o pagamento de salários e remunerações dos sectores deficitários, em contrapartida dos sectores com disponibilidades para o efeito.
- ✓ Assegurado pagamento de salários e remunerações durante o período de Janeiro à Setembro, enquanto se aguardava pela provação do Orçamento de 2010;

- ✓ Encaminhadas todas as necessidades orçamentais de todos os sectores à Direcção Nacional de Orçamento;
- ✓ Elaborados os relatórios mensais da execução financeira da Província para efeitos de acompanhamento do nível de execução e posterior verificação dos déficits orçamentais.
- ✓ Realizadas sessões preparatórias para o VI Observatório de desenvolvimento;
- ✓ Realizada a VI sessão do Observatório de Desenvolvimento da Província de Cabo Delgado;
- ✓ Prestado apoio técnico na elaboração dos Planos Económicos e Social e Orçamento de distrito para o ano de 2011 (PESOD,s);
- ✓ Harmonizadas as actividades do Plano Económico Social 2010, com o Orçamento aprovado;
- ✓ Elaborado e apresentado o relatório balanço do Plano Económico e Social do primeiro semestre de 2010;
- ✓ Efectuada a monitoria aos PESOD's-2010 em todos os Distritos da Província;
- ✓ Em curso o processo de avaliação e alinhamento dos Planos Estratégicos de Desenvolvimento dos distritos de Ancuabe, Chiúre e Meluco com PQG 2010-2014;
- ✓ Em curso a elaboração do Plano Estratégico de Desenvolvimento do distrito de Município de Mueda.

4.8.1.5 TESOURO

- ✓ Monitorado o processo de abertura de contas dos pensionistas do Estado na cidade de Pemba; e
- ✓ Actualizado a base de dados para a elaboração dos processos de contabilidade por operações de tesouraria.

4.8.1.6 Promoção do Desenvolvimento Rural

4.8.1.6.1 Orçamento de Investimento de Iniciativa Local

No presente ano, a Província contou com uma dotação de 124,2 milhões de meticais do OIIL contra 128,8 milhões de meticais do ano transacto, o que representa um decréscimo de 4%, enquanto que para infra-estrutura cresceu de 40,3 milhões de meticais para 75,3 milhões de meticais.

Dos 124,2 milhões de meticais do OIL alocado para o presente ano, até ao período em análise, foi desembolsado para os distritos na sua totalidade.

4.8.1.7.1 Reembolsos

Até ao III trimestre do ano corrente, a província obteve um retorno cumulativo no valor de 34,5 milhões de meticais, equivalente 7,12% de retorno, em relação ao valor executado que foi de 484,6 milhões de meticais, isto sem incluir valor de 2006, cuja maior parte foi para construções.

4.8.1.8 Fundo de Apoio a Reabilitação Económica – FARE/PAFR

4.8.1.8.1 Reembolsos por Componente

Projectos de Cantinas Rurais

Durante o período em análise, foi reembolsado um valor de 22.450,00 MT, totalizando um montante de 2.664.213,02 MT, o que representa uma taxa de reembolso na ordem dos 36%.

Projectos produtivos

Foi reembolsado 1.217.181,74 Mt totalizando um montante de 1.216.145,74 MT, o que representa uma taxa de reembolso de 52%.

Projectos de meios de transportes

Nesta componente, durante o período em análise, foram reembolsados 40.000,00Mt, perfazendo um total de 5.071.510,27 Mt, o que representa uma taxa de reembolso de 46 % do total desembolsado.

No total do montante desembolsado no valor de 14.874.493,28 Mt, desde o início do programa, foi reembolsado 8.911.869,03 Mt, correspondente a uma taxa de reembolso na ordem dos 60%.

De referir que todos os projectos das componentes de cantina rural, produtivo e de viaturas estão fora do período normal de reembolsos, isto é, período de amortização.

4.8.1.6.1 Programa de Desenvolvimento Económico Local

No âmbito do Programa ART-PAPDEL foram realizadas as seguintes actividades:

- ✓ Identificados 58 associações de artesãos locais nos distritos de Balama (3) Meluco (12), Mocimboa da Praia (7), Muidumbe (2), Macomia (8) e de Mueda (26), e elaborado o plano de assistência técnica às mesmas;

- ✓ Preparado a documentação (convénio, plano anual de actividades e Orçamento da ADEL-CD, ToR's dos técnicos) para assegurar a realização da Assembleia Geral dia 16 de Abril de 2010;
- ✓ Realizado um seminário conjunto (DPDR, DPO, DPCAA, PPF) sobre as metodologias de integração dos PdUT's e do DEL no processo de planificação estratégica (PEDD's) e operativa anual (PESOD's);
- ✓ Capacitados 70 técnicos das instituições públicas, membros da EPAP, 03 governos distritais (Quissanga, Pemba-Metuge e Mecúfi), sociedade civil, organizações empresariais (MULEIDE, CTA, ATROCAD), instituições do ensino superior, ONGs e parceiros de cooperação sobre a metodologia de inserção DEL na planificação local.
- ✓ Capacitados 84 técnicos entre técnicos de planificação, membros da EPAP e das ETDs dos distritos, sobre a inserção DEL na elaboração dos PESODs 2011 e assistidos 16 governos distritais na elaboração dos PESODs 2011.
- ✓ Assistidos 08 governos locais, sendo 2 municipais e 6 distritais, na criação das comissões de promoção da actividade da pequena indústria de construção civil, nos distritos de Quissanga, Meluco, Muidumbe, Balama, Chiúre e Mocímboa da Praia e os Municípios de Mueda e Montepuez.
- ✓ Treinados 85 intervenientes, sendo 38 pedreiros, 15 carpinteiros, 3 canalizadores, 15 produtores de blocos, 6 construtores singulares, 1 ferreiro, 2 vereadores, 4 líderes comunitários e 01 empresário sobre o licenciamento da actividade da pequena indústria de construção civil.
- ✓ Treinados 14 cooperativistas de Quissanga sobre a produção de blocos estabilizados com a facilitação técnica da DPOPH.
- ✓ Concluído o licenciamento de 3 unidades de construção civil, sendo 1 no distrito de Chiure e 2 em Muidumbe. Paralelamente, 7 processos de licenciamento por finalizar. O atraso na finalização destes processos deveu-se a questões técnicas na secção do registo de entidades legais.
- ✓ Adquiridos equipamentos e mobiliário de escritório (3 computadores, 3 secretárias completas e uma mesa de reunião de 6 lugares para ADEL-CD, através da UGEA da DPPF.
- ✓ Admitido 3 técnicos para Agência de Desenvolvimento Económico Local de Cabo Delgado-ADEL-CD.

- ✓ Alocado 1 kit de construção civil a micro empresa rural associativa do distrito de Quissanga.
- ✓ Inaugurada a unidade de processamento e conservação de pescado, no Posto Administrativo de Murebue, no distrito de Mecúfi.

4.8.1.7 PATRMONIO

4.8.1.7.1 Abate de Bens do Estado

No período em análise, foram autorizados o abate por incapacidade e venda em hasta pública, 6 processos de bens do Estado provenientes da Direcção Provincial da Justiça, Delegação da ANE, Direcção Provincial da Saúde, Direcção Provincial para Coordenação da Acção Ambiental, Serviço de Informação e Segurança do Estado (SISE) e Secretária Distrital de Ancuabe. De referir que 4 processos de abate estão em processo de tramitação.

Durante o período em análise, foi arrecadada uma receita global cerca de 1.807.404,42 (um milhão, oitocentos e sete mil, quatrocentos e quatro meticais e quarenta e dois centavos), resultante de vendas em hasta pública de bens já abatidos;

4.8.1.7.2 Alienação de Imóveis do Estado

Da Comissão Provincial de Avaliação e Alienação de Imóveis do Estado foram recebidos 20 processos novos, sendo: 7 de habitação e 9 do comércio indústria e Serviços, e 4 de lojas rurais.

Ainda no período em análise, foram concluídos 20 processos, sendo: 4 processos de alienação de imóveis do comércio, 8 de lojas rurais e 8 de habitação indústria e Serviços.

Ao abrigo do Diploma Ministerial nº81/2008 de 24 de Setembro, foi efectuado levantamento de dados de imóveis e registo em nome do Estado de 45 processos de lojas rurais nos distritos de Mecúfi (8), Ancuabe (11) e Chiúre (26) com o objectivo de emissão de Títulos de Adjudicação para os adjudicatários que tenham já pago a totalidade do valor de alienação.

Igualmente, foi arrecadada uma receita cerca de 2.350.244,06 (dois milhões, trezentos cinquenta mil, duzentos quarenta e quatro meticais e seis centavos), contra os 2.308.635,83 Mts Mts (dois milhões, trezentos e oito mil, seicentos trinta e cinco meticais, e oitenta três centavos) de igual período do ano transacto, o que representa um crescimento da receita na ordem de 2%.

- ✓ Organizados dados do inventário de bens adquiridos durante o ano de 2009;
- ✓ Supervido o inventário do Património do Estado em todas instituições do Estado e subordinadas na cidade de Pemba;

- ✓ Foi feita a supervisão e assistência técnica das Unidades Gestoras e Executoras das Aquisições (UGEAs), nos distritos de Mocimboa da Praia, Palma, Nangade, Montepuez, Balama, Chiúre e cidade de Pemba nas Direcções Provinciais de Indústria e Comercio, Plano e Finanças, Saúde e Obras Públicas e Habitação.

A capacitados todos os Secretários Permanentes Distritais, responsáveis do sector do Património da Província e outros funcionários envolvidos no inventário em matéria de Inventario Geral, na cidade de Pemba e nos distritos de Macomia, Montepuez e Mueda.

Dificuldades

- ✓ Falta de actualização do inventário dos bens patrimoniais;
- ✓ Fraco desempenho das UGEAs de Mocimboa da Praia, Palma e dos Serviços Distritais de Saúde Mulher e Acção Social, e de Educação Juventude e Tecnologia do distrito de Chiúre;
- ✓ Existência de beneficiários que não auferem as suas pensões via banco;

Expectativas

- ✓ Intensificar o controlo e gestão do património do Estado, organizar autos de incapacidade e propor ao abate dos bens incapazes aos serviços do Estado;
- ✓ Sensibilizar os combatentes beneficiários de pensões que não recebem via banco;

4.9 INSTITUTO NACIONAL DE ESTATÍSTICA

- ✓ Introduzido o Sistema Estatístico Nacional (verbetes) referentes a 2010;
- ✓ Distribuídos verbetes estatísticos nas entidades informadoras abrangidas pelo sistema na cidade de Pemba e nos distritos de Montepuez, Chiúre, Macomia e Mueda;
- ✓ Recolha, crítica e envio de inquéritos mensais e de conjuntura ao INE-Central;
- ✓ Efectuadas 18 visitas de supervisão e avaliação nas entidades informadoras na cidade de Pemba;
- ✓ Recolha, digitação e processamento de dados de Índice de Preço no Consumidor (IPC) e respectivo envio ao INE-Central;
- ✓ Preparado e lançado oficialmente o Censo Agro-pecuário, no Posto Administrativo de Mize, distrito de Pemba-Metuge;
- ✓ Disseminados os resultados definitivos do inquérito sobre indicadores múltiplos;
- ✓ Disseminados os resultados definitivos do III Censo Geral da População e Habitação-2007;
- ✓ Disseminados os resultados do Inquérito Nacional sobre causas de mortalidade 2007/08.
- ✓ Acompanhado o nível de cumprimento da disciplina estatística nas entidades informadoras;

Dificuldades

- ✓ Insuficiência de material de escritório e de meios de transporte.

Perspectivas

- ✓ Reforçar o fundo de funcionamento e de investimento para o cumprimento das actividades previstas; e
- ✓ Adquirir o material de escritório e de meios de transporte.



V – QUESTÕES TRANSVERSAIS

5.1 COORDENAÇÃO DE ACÇÃO AMBIENTAL E PLANEAMENTO FÍSICO

- 5.1.1 Gestão Ambiental e avaliação do Seu Impacto
- 5.1.2 Promoção, Educação Ambiental e Género
- 5.1.3 Planeamento e Ordenamento Territorial

5.2 CENTRO DE PESQUISA DO AMBIENTE MARINHO-CEPAM

- 5.2.1 Capacitação Institucional
- 5.2.2. Investigação

5.3 GESTÃO DE CALAMIDADES

- 5.3.1 Ocorrência d Calamidades
- 5.3.2 Gestão de Emergência
- 5.3.3. Assistência Humanitária
- 5.3.4 Coordenação Intersectorial

5.4 HIV/SIDA

- 5.4.1 Prevalência
- 5.4.2 Aprovação de Projectos
- 5.4.3 Prevenção
- 5.4.4 Comunicação e Adocacia
- 5.4.5 Cuidados Domiciliários
- 5.4.6 Mitigação
- 5.4.7 Estigma e Discriminação
- 5.4.8 Coordenação

5.5 PREVENÇÃO E COMBATE A DROGA

- 5.5.1 Prevenção ao Tráfico e Consumo Ilícito de Droga
- 5.5.2 Fiscalização e Controlo de Estupefaciente e Substâncias Psicotrópicas
- 5.5.3 Tratamento, Reabilitação e Reinserção Social dos Toxicopendentes
- 5.5.4 Combate e Repreensão ao Cultivo, Tráfico e Consumo Ilícito de Droga
- 5.5.5 Meios e Técnicas de Ocultação de Droga

5.6 CIÊNCIA E TECNOLOGIA

- 5.6.1 Capacitação Institucional
- 5.6.2 Investigação Científica
- 5.6.3 Tecnologia de Informação e Comunicação
- 5.6.6 Divulgação e Popularização da Ciencia e Tecnologia

5.1 COORDENAÇÃO DE ACÇÃO AMBIENTAL E PLANEAMENTO FÍSICO

5.1.1 Gestão Ambiental e Avaliação do seu Impacto

- ✓ Tramitados 55 processos de projectos sujeitos a avaliação do impacto ambiental, através da análise de estudos de impacto ambiental.
- ✓ Emitidas 25 licenças e declarações ambientais, sendo: 7 licenças ambientais e 18 declarações ambientais que permitiram a arrecadação para os cofres do Estado 117.739,58 Mt (setenta e cinco mil, novecentos e vinte e três maticais e trinta centavos). Enquanto que os processos de licenciamento ambiental dos restantes 9 processos em estão ainda em tramitação.
- ✓ Formados 24 técnicos e extensionistas do IDPPE e Governos Distritais em matéria de gestão costeira e legislação ambiental, no âmbito de implementação de actividades para a mitigação de impactos ambientais e social do “Projecto de Pesca Artesanal-Norte”, nos distritos de Palma, Mocimboa da Praia, Macomia, Quissanga, Ibo e Cidade de Pemba.
- ✓ Formados 52 membros dos comités de co-gestão de pescas dos distritos de Macomia, Quissanga e Ibo em matéria de gestão do ambiente marinho e consteiro, incluindo a legislação ambiental.

5.1.2 Promoção, Educação Ambiental e Género

No período em análise foram realizadas as seguintes actividades:

- ✓ Comemoradas 4 datas ambientais, nomeadamente 2 de Fevereiro/Dia Internacional das Terras Húmidas no distrito de Pemba-Metuge; 3 de Março/ Dia Africano do Ambiente no distrito de Nangade; 5 de Junho Dia Mundial do Ambiente, no distrito de Quissanga e 17 de Junho, Dia Mundial de combate à seca e Desertificação.
- ✓ No total destas comemorações foram plantadas 2.175 árvores diversas e palestras abarcando cerca de 2000 participante;
- ✓ Criadas 16 florestas comunitárias incluindo o plantio de 1.434 mudas de espécies vegetais nativas (chanfuta e Jambire) nos povoados de Mizeze, Nacuta e Nanlia no distrito de Pemba-Metuge; Mbebede e Nova Zambézia no distrito de Macomia; Metoro, Nanjua e Salaue no distrito de Ancuabe; Chiúre Velho e Ocua no distrito Chiúre e Imbuho, N’gapa e Nanhala no distrito de Mueda; e
- ✓ Entregues 50 plantas fruteiras à Escola Primaria Completa de Natite, em cumprimento com a directiva presidencial “Um aluno, Uma árvore”, na cerimónia de abertura do ano lectivo de 2010.

5.1.3 Planeamento e Ordenamento Territorial

Nesta área, foram realizadas as seguintes acções:

- ✓ Finalizados os Planos de Uso de Terra dos distritos de Macomia e Ancuabe;
- ✓ Entregue os Planos distritais de Uso de Terra do distrito de Chiúre e o de pormenor do bairro de Ncuerete, na vila sede de Chiúre;
- ✓ Iniciada elaboração do Plano de Uso de Terra de Nangade e de urbanização da vila de Palma;
- ✓ Monitorados os Planos de Uso de Terra dos distritos de Balama, Namuno, Montepuez e Mecufi;
- ✓ Iniciado o processo de feitura de marcos para a demarcação e atalhoamento na área correspondente ao plano de pormenor da vila de Negomano;
- ✓ Delimitada uma área de expansão habitacional na Vila Sede de Chiúre;
- ✓ Identificada uma área para o reassentamento humano da população afectada por inundações em Ocua-sede no distrito de Chiúre;
- ✓ Apresentado o Plano Geral de Urbanização da Vila de Negomano no distrito de Mueda;
- ✓ Entrega formal do Plano Geral de Urbanização da Vila Sede no distrito de Mecúfi;
- ✓ Revistos os Planos de Uso de Terra dos distritos de Ancuabe e Chiúre; e
- ✓ Finalizado o diagnóstico e macrozoneamento dos planos de Uso de Terra dos distritos de Macomia e Mueda;

5.2 CENTRO DE PESQUISA DO AMBIENTE MARINHO-CEPAM

5.2.1 Capacitação Institucional

Concluída a reabilitação de uma embarcação para o reforço das actividades de investigação.

Em cursos a instalação do sistema de experimentação do laboratório interno para o desenvolvimento de várias experiências de investigação na área de aquacultura e maricultura.

Adquiridos materiais, equipamentos e acessórios de laboratório, incluindo bancos, mesas e pratleiras.

Concluída a revisão do estatuto orgânico do CEPAM no âmbito da elaboração do seu plano de negócio.

Capacitados 3 técnicos do CEPAM em matéria de metodologias de investigação em ecologia marinha.

5.2.2 Investigação

Concluída a avaliação do potencial de invertebrados marinhos na zona entre marés da região sul da baía de Pemba.

Elaborados pareceres sobre o projecto de perfuração de poços de pesquisa de hidrocarbonetos em águas profundas na área 4 da bacia do Rovuma (no concernente ao ambiente marinho e costeiro);

Concluído o estudo sobre composição específica dos desembarques na região oriental da baía de Pemba.

Concluído o estudo sobre Bacalhau cobia cultivado na estação de aquacultura do CEPAM.

Elaborado o Plano de Gestão Ambiental e Saneamento do Meio para os mercados de primeira venda da região norte de Cabo Delgado em colaboração com o IDPPE-CD.

Concluído o estudo sobre a qualidade das águas na zona costeira da baía de Pemba.

Comemorado o dia Mundial das Terras Húmidas, no distrito de Pemba-Metuge.

Em curso o levantamento sobre o potencial de ervas marinhas da região sul da Baía Pemba.

Em curso o estudo sobre a dinâmica da erosão costeira no distrito de Mecúfi.

Em curso a avaliação da composição específica e capturas dos invertebrados entre Maringanha e Murrébue.

Em curso o levantamento sobre o potencial de ervas marinhas na região costeira do norte de Cabo Delgado.

Em curso a avaliação da floresta de mangal e sua diversidade na costa do norte de Cabo Delgado.

Em curso a avaliação de invertebrados marinhos na zona entre marés da região costeira do norte de Cabo Delgado.

Constrangimentos

- ✓ Exiguidade de recursos humanos;
- ✓ Fraca disponibilidade de material bibliográfico de referência para a efectivação dos diversos trabalhos;

Perspectivas

- ✓ Recrutar técnicos de diversas áreas para o preenchimento do quadro do pessoal; e
- ✓ Disponibilizar material bibliográfico de referência para a efectivação dos diversos trabalhos.

5.2 GESTÃO DE CALAMIDADES

5.2.1 Ocorrência de Calamidades

Na Província, ficaram destruídas 495 casas de construção precária, devido aos ventos fortes acompanhados de chuvas nos distritos de Muidumbe, Quissanga, Chiúre, Pemba-Metuge, Mocimboa da Praia e Macomia afectando cerca de 2.475 pessoas, o que representa a uma redução de pessoas afectadas em 29%, comparativamente as 3.485 pessoas do igual período do ano de 2009.

Devido a chuvas fortes e subida dos caudais dos rios Montepuez e Messalo, foram perdidos 1005,2ha de culturas diversas, no distrito de Muidumbe, Montepuez, Pemba-Metuge, Mocimboa da Praia, Quissanga e Palma, afectando cerca de 1.741 famílias.

Perderam a vida 23 pessoas e 50 ficaram feridas, contra 19 mortes e 34 feridos de igual período do ano de 2009, o que representa um agravamento de 21% e 47%, respectivamente. Igualmente foram destruídos 274,25 hectares de diversas culturas e devorados 3 cabritos.

Em defesa de pessoas e bens, foram adquiridas 300 munições (calibres 375mm e 458), para o afugentamento foram abatidos 41 animais problemáticos.

Até ao III trimestre, 57 casas ficaram destruídas, devido as queimadas descontroladas, que se registaram no Distrito de Muidumbe, afectando igual número de família e cerca de 190 pessoas.

5.2.2 Gestão de Emergência

O Governo Provincial prosseguiu com os esforços visando reduzir a vulnerabilidade da Província às calamidades bem como minimizar os seus efeitos, mantendo informadas as comunidades de forma permanente sobre a evolução da situação de emergência, facto que permitiu adequar os mecanismos, sistemas de prevenção e mitigação para o combate as calamidades.

Ainda neste âmbito, foram realizadas as seguintes acções:

- ✓ Elaborado e implementado do Plano Operativo do INGC para o ano de 2010;
- ✓ Recolhidos dados estatísticos sobre as famílias afectadas por vários fenómenos calamitosos para facilitar a devida assistência humanitária;
- ✓ Operacionalizado o Plano de Contingência 2009/2010;
- ✓ Elaborado o Plano de Contingencia da epoca chuvosa 2010/2011;

- ✓ Activado o Centro Operativo de Emergência Provincial, que funciona 24h por dia nas instalações da Delegação, durante o período de emergência, para dar resposta imediata aos vários cenários que se registam;
- ✓ Realizadas reuniões do Conselho Técnico de Gestão de Calamidades e Centro Operativo de Emergência.
- ✓ Revitalizados 2 Comitês de Gestão de Riscos de Calamidades nos distritos de Macomia, nos Postos Administrativos de Mucojo e Quiterajo;
- ✓ Monitorados os Distritos na época Chuvosa;

5.2.3 Assistência Humanitária

Para a assistência humanitária, foram distribuídos 1.760kg de produtos alimentares (arroz, farinha de milho, feijão, óleo e açúcar), e 680 unidades de produtos não alimentares (mantas, redes mosquiteiras, roupa usada, capulanas e rolos de plástico) beneficiando a 40 famílias afectadas na Cidade Pemba.

Igualmente foram distribuídas 360kg de produtos alimentares a 9 famílias afectadas pelo incêndio no Distrito de Muidumbe.

Por outro lado, foram alocados 1300 litros de gasóleo, 310 kg de farinha de milho, 32 kg de açúcar e 32 litros de óleo alimentar aos Distritos de Mocimboa da Praia, Macomia e Muidumbe para o processo de transporte de material de construção das famílias afectadas na época chuvosa

5.2.4 Coordenação Intersectorial

Para operacionalizar o Plano de Contingência 2009/2010, foi disponibilizado pelo Governo Provincial um montante de 600.000,00Mt igual numero do planificados.

Nesta área foram realizadas as seguintes acções:

- ✓ Sensibilizados os camponeses de modo a não abrirem machambas do 1º ciclo nas margens dos rios susceptíveis a inundações;
- ✓ Sensibilizados os camponeses a praticar culturas do 2º ciclo e abrir machambas em bloco, de modo a combater a acção destruidora dos animais;
- ✓ Sensibilizados os camponeses a evitar a venda total dos seus produtos de forma a mitigar a carência alimentar nos períodos críticos;
- ✓ Sensibilizadas as populações a não construírem casas em locais propensos a cheias, inundações e ciclones; e
- ✓ Monitoradas as bacias hidrográficas mais problemáticas na Província (Messalo e Montepuez), em coordenação com a ARA-Norte.

Dificuldades

- ✓ Lenta fluidez de informação dos locais da ocorrência até à sede Provincial;
- ✓ Exiguidade de espaço nas instalações do INGC actuais; e
- ✓ Insuficiência de meios circulantes e de comunicação.

Perspectivas

- ✓ Dar continuidade na criação de comités de gestão de risco de calamidades dando prioridade os mais vulneráveis;
- ✓ Dar continuidade a construção do Centro Operativo de Emergência Provincial;
- ✓ Adquirir meios circulantes e de comunicação.



5.3 HIV/SIDA

5.4.1. Prevalência

Segundo a ronda epidemiológica de 2007, a taxa ponderada de seroprevalência da Província é de 10%.

No período em análise, foram diagnosticados 8.216 novos casos de HIV contra 7.312 casos registados em igual período do ano transacto, o que representa um agravamento na ordem de 12,4%.

Por orientações centrais ligadas a necessidade de realinhamento do CNCS não foi realizada nenhuma sessão da Comissão de Avaliação Provincial e conseqüentemente não foi aprovado qualquer novo projecto. O CNCS deverá no futuro deixar de gerir projectos ao que foi deliberado a nível central suspender a aprovação de novos projectos, devendo o NPCCS financiar até ao fim os projectos que ainda estão em implementação.

5.4.2. Prevenção

Formados 52 militares como educadores de pares nas fileiras do exército nas cidades de Pemba e Montepuez.

Distribuídos na província 2.232.143 preservativos masculinos dos 2000.000 planificados, o que representa uma realização de 112%. Foram, igualmente, distribuídos 25.000 preservativos femininos, 7555 cartazes, 18.642 panfletos e e 5.769 CDs.

Realizadas 320 palestras nos Sectores Público, Privado e Sociedade Civil, alcançados 95.358 jovens por actividades de consciencialização sobre o HIV e SIDA.

Na província funcionaram actualmernte 28 Serviços de Apoio a Adolescentes e Jovens (SAAJ's) distribuídos por todas sedes distritais e alguns postos administrativos.

5.4.3. Comunicação e Advocacia

Formados 300 líderes comunitários e 111 curandeiros em matéria de prevenção e combate ao HIV/SIDA contra 18 de igual período do ano transacto.

Difundidos 335 programas, sobre Prevenção de Transmissão, a prevenção da transmissão vertical (PTV) e aconselhamento para testagem em saúde. Igualmente foram difundidos 7.716 Spots radiofónicos sobre os mesmos programas temáticos.

5.4.4. Cuidados e Tratamento

Os serviços de cuidados domiciliários estão disponíveis em 08 distritos da Província nomeadamente: Palma, Mocimboa da praia, Nangade, Mueda, Chiúre, Montepuez, Pemba e Muidumbe, assistindo 899 pacientes.

Dos 8.216 casos de HIV+ notificados foram admitidos ao TARV 2.591 pacientes contra 2.528 de igual período do ano transacto, o que representa um aumento de 2,5%.

5.4.5. Mitigação

No período em análise, funcionaram 23 projecto de geração de rendimento, beneficiando 10 associações de pessoas vivendo com HIV e 13 associações de mulheres chefes de família. Igualmente beneficiam de apoio nutricional directa 103 famílias.

Durante o período em análise, 571 Crianças Órfãs e Vulneráveis recebem apoio de diferentes agentes implementadores e organizações vocacionadas.

5.4.6. Estigma e Discriminação

Notificado 1 caso de despedimento laboral aparentemente devido ao estigma e na incapacidade de resolver o assunto por diálogo foi encaminhado as estruturas competentes.

5.4.7. Coordenação

Realizadas 2 reuniões visando maior alinhamento e coordenação das acções de resposta com as redes de organizações que trabalham na área do HIV.

Visitados os distritos de Balama, Namuno, Montepuez e Chiúre com objectivo de acompanhar e reforçar o funcionamento das comissões distritais.

Realizadas 28 capacitações em matérias de gestão programática e financeira abrangendo 55 Agentes implementadores entre associações de base comunitária e organizações não governamentais que gerem e implementam projectos financiados pelo CNCS nos Distritos de Montepuez, Namuno, Ancuabe, Metuge, Mecufi, Mueda, Nangade, Mocimboa da Praia, Macomia, Meluco, Ibo, Quissanga, Muidumbe e Cidade de Pemba.

Dificuldades

- ✓ Exeguidade de recursos humanos para preencher o quadro do pessoal do sector;
- ✓ Fraco funcionamento das Comissões Distritais de Combate ao HIV/SIDA. Várias iniciativas ficaram por realizar por falta de fundos; e
- ✓ Envio tardio de informação mensal por parte dos Agentes Implementadores e Parceiros comprometendo a redacção atempada dos relatórios e sua canalização às instituições de direito e usuários;

Perspectivas

- ✓ Recrutar, formar e capacitar técnicos para preencher o quadro do pessoal no sector;
- ✓ Apoiar os agentes implementadores nos processos de execução e prestação de contas de fundos recebidos;
- ✓ Apoiar as Comissões Distritais de Combate ao SIDA de modo a tornar o seu funcionamento mais regular; e
- ✓ Continuar a advocacia junto de organizações da sociedade civil para um maior envolvimento na implementação de projectos de cuidados domiciliários.



5.4 PREVENÇÃO E COMBATE A DROGA

5.4.1 Prevenção ao Tráfico e Consumo Ilícito de Droga

Neste âmbito, foram realizadas as seguintes acções:

- ✓ Administradas 223 palestras das 500 planificadas, abrangendo 24.464 beneficiários dos 63.000 planificados, o que corresponde a uma realização de 45% e 39% respectivamente, tendo como grupo-alvo estudantes da cidade de Pemba, nas EPC's de (Arco Íris, SOS, ADEMO, Mahate, Muxara, Cariacó, Ntoli-Nangade, Quionga-Palma e Diaca-Moc.Praia), escolas secundárias de 16 de Junho, Muaguide-Meluco, Vyaka Sabini-Muidumbe e de Chiúre, escola de formação profissional de Ocua e reclusos das cadeias da cidade de Pemba e dos distritos de Mueda, Mocimboa da Praia, Montepuez e Chiúre; jovens e altetas na cidade de Pemba, transportadores marítimos de passageiros e de carga nos distritos de Quissanga, Ibo e Macomia;
- ✓ Distribuídos 9.996 material gráfico de propaganda anti-droga, (cartazes e panfletos), dos 8.500 previstos, o que corresponde a uma realização de 117,6%, nos locais de maior concentração populacionais (instituições de ensino públicos e privados, mercados, bares e restaurantes) na cidade de Pemba e em todos os distritos;
- ✓ Inseridos 7 spots em línguas portuguesa e locais na Rádio Moçambique e rádio Sem Fronteira em Pemba e nas rádios televisão comunitárias de Mueda, Montepuez, Macomia e Chiúre, dos 5 spot do plano, o que corresponde a uma realização de 140%;
- ✓ Realizadas 11 edições de vídeo-filme na cidade de Pemba e Mocimboa da Praia, beneficiando 711 indivíduos, das 20 edições planificadas para 1000 indivíduos previstos, o que corresponde a uma realização de 55% e 71% respectivamente;

- ✓ Alocados 40 DVD's à DPS (3), DPJD (18), DPEC (18), e DPMAS (1) com vista a mobilização de adolescentes e jovens dentro e fora das escolas, e as comunidades em geral em torno da prevenção e combate à droga;
- ✓ Distruídas 18 bolas de futebol 11, no âmbito de promoção de saúde com prática de desporto, em todos os distritos inclusive a cidade de Pemba.

5.4.2 Fiscalização e Controlo de Estupefacientes e Substâncias Psicotrópicas

Nesta área, foram realizadas as seguintes actividades:

- ✓ Controlo regular de entrada e saída de medicamentos e inspecção ao depósito Provincial de medicamentos e das unidades sanitárias rurais;
- ✓ Realizadas 2 fiscalizações de medicamentos nos mercados e bairros da cidade de Pemba, no âmbito de combate ao desvio, venda ilegal e consumo indevido de medicamentos; e
- ✓ Fiscalizados 234 estabelecimentos comerciais e industriais na cidade de Pemba e no distrito de Pemba-Metuge.

5.4.3 Tratamento, Reabilitação e Reinserção Social dos Toxicodependentes

No período em análise, foram registados três atendimentos hospitalares a pacientes com perturbações mentais (1) no HP-Pemba e de comportamento relacionado com o abuso de álcool para efeitos de aconselhamento (2).

5.4.4 Combate e Repressão ao Cultivo, Tráfico e Consumo Ilícitos de Droga

No período em análise, foram realizadas as seguintes actividades:

- ✓ Apreensão de 251,72 Kg de cannabis-sativa, (vulgo suruma) na cidade de Pemba (0,52 Kg) e nos distritos de Chiúre (62 Kg), Quissanga (2 Kg), Namuno (30 kg), Mueda (116 kg), Palma (16 kg), Meluco (0,1kg) e Mecúfi (25kg) contra 357,675 kg apreendidos em igual período do ano transacto, o que representa um decréscimo de 29,6%, com indicição de 19 cidadãos moçambicanos;
- ✓ Indicição de 22 indivíduos no consumo de drogas, sendo 20 moçambicanos em cannabis-sativa, 1 moçambicano e 1 tanzaniano em cocaína;
- ✓ Indicição de 21 indivíduos no tráfico de drogas, sendo 19 moçambicanos no tráfico de cannabis sativa e 2 somalianos no Khat;
- ✓ Apreensão de 40,105 Kg de khat no Aeroporto de Pemba, envolvendo 2 cidadãos de origem somaliana num voo da rota Nairobi-Dar-es-Salam-Pemba-Maputo;

- ✓ Apreensão de 3.737 unidades de diversos medicamentos nos mercados da cidade de Pemba a venda ilegal e avulso; e
- ✓ Destruídas 3 machambas de cannabis sativa no distrito de Chiúre.

5.4.5.Meios e Técnicas de Ocultação de Drogas

As vias de tráfico de drogas foram terrestres, marítimas e áreas. Os traficantes têm diversificado o seu “modus operandi” no tráfico ilícito de drogas, tendendo a convergir em direcção a Nampula através dos distritos de Namuno e Chiúre; a Tanzânia através dos distritos de Mueda, Nangade, Palma e cidade de Pemba; rota aérea Nairobi/Dar-es-Salam-Pemba/Maputo e as rotas marítimas Tanzânia-Mocimboa da Praia-Macomia-Quissinga-Pemba/Metuge e Nacala-Porto.

Os principais meios ou técnicas de ocultação de drogas são viagens a calada de noite e embalagens de cannabis-sativa em plásticos, papéis, tambores de 200 litros e galões 20 litros.

Dificuldades

- ✓ Exiguidade de recursos humanos no Gabinete Provincial Prevenção e Combate à Droga (GPPCD);
- ✓ Exiguidade de recursos financeiros para a incineração de 919,22Kg de cannabis- sativa, 40,105Kg de khat e 5.062 unidades de medicamentos; e
- ✓ Falta de meios de transporte para fazer face as actividades programadas no sector.

Perspectivas

- ✓ Recrutar técnicos de diversas áreas para o preenchimento do quadro do pessoal;
- ✓ Incinerar toda a droga apreendida armazenada; e
- ✓ Aquisição de meios de transportes para o GPPCD.

5.5 Ciência e Tecnologia

Na área de Ciência e Tecnologia, as atenções foram concentradas na investigação científica, transferência de tecnologias e inovação bem como na divulgação e promoção de ciências tendo em vista o desenvolvimento sócio económico da província.

Assim, entre outras acções, foram desenvolvidas as seguintes:

5.5.1 Investigação Científica

- ✓ Ministradas (6) aulas especiais de resolução de Puzzles de Sudoku e problemas interativos de Ciências Exactas ,sendo: (2) para alunos do Colégio Diocesano Dom Bosco, envolvendo 27 alunos e (2) para escola secundária de Pemba Metuge ao núcleo de pequenos científicas, envolvendo 30 alunos (1) na Escola Secundaria 16 de Junho envolvendo 13 alunos e (1) na Escola Secundaria de Montepuez envolvendo 20 alunos;
- ✓ Monitoradas as actividades que estão sendo desenvolvidas na Placa de Ciência no Colégio Diocesano Dom Bósco que contou com a participação de 20 alunos do 2º ciclo;
- ✓ Inscritos 20 trabalhadores para a 1ª jornada Científica Provincial em Coordenação com a Direcção Provincial da Saúde; e
- ✓ Realizada a 1ª olimpíada de Matemática e Física ao nível dos distritos de Montepuez, Chiure, Pemba-Metuge e a Cidade de Pemba.

5.5.2 Divulgação, promoção e Transferência da Ciência e Tecnologia

- ✓ Efectuado o lançamento do Programa de Feira de Ciência e Tecnologia nas

Escolas Secundárias de Montepuez e Pemba-Metuge, com a participação de membros da direcção das escolas e de 200 alunos sendo 100 de cada distrito;

- ✓ Identificadas (10) melhores experiências apresentadas na Feira de Ciência e Tecnologia em 2009 pelos alunos das Escolas Secundária de Pemba, 16 de Junho, Faternidade e Colégio Diocesano Dom Bósco e desseminaladas para Escolas Secundárias de Pemba-Metuge, Chiúre e Montepuez como forma de familiarizar os alunos em relação a montagem de experiências para a Feira de Ciência 2010;
- ✓ Realizada a III Feira de Ciência e Tecnologia na cidade de Pemba com a participação de 125 alunos das Escolas Secundárias de Pemba, 16 de Junho e da Faternidade.
- ✓ Identificado (1) inovador no Distrito de Ancuabe, que inventou um atomizador (pulverizador para cajueiro) e uma capinadeira de 2 rodas que são acopladas a tracção animal.
- ✓ Em parceria com a Direcção Provincial de Recursos Minerais foi indicado um técnico para fazer a demonstração de produção de energia a partir da biomassa nos distritos de Mocímboa da Praia e Montepuez.
- ✓ Um jovem inovador participou na 1ª sessão da gala dos inovadores que decorreu no Centro de Conferências Joaquim Alberto Chissano na Cidade de Maputo.

5.5.3 Tecnologias de Informação e Comunicação

- ✓ Inaugurado o Centro Multimedia Comunitário do distrito de Balama e realizadas (5) monitorias às actividades que estão sendo levadas a cabo pela equipa de gestão dos CMCs de Balama e de Muidumbe;
- ✓ Efectuada a monitoria das actividades que estão sendo levadas a cabo para a instalação do Centro Multimedia Comunitário (CMC) no distrito de Balama e que culminou com instalação da rede de computadores e treinamento da equipa de gestão do CMC;
- ✓ Efectuado o levantamento para a formação de 12 professores na área de informática, provenientes das escolas secundárias dos distritos de Pemba-Metuge, Chiúre, Montepuez e Mecúfi onde foram alocados computadores da marca Magalhães;
- ✓ Capacitados (4) professores das escolas secundária de Mecufi, Montepuez, (4) técnicos da Biblioteca Provincial e (1) Auxiliar Administrativo da Direcção Provincial de Ciências e Tecnologias em matéria de noções básicas do uso das Tecnologias de Informação e Comunicações;
- ✓ Feitas (4) monitorias aos computadores magalhães nas escolas secundárias dos distritos que se beneficiaram; e

- ✓ Em parceria com a UTICT, foram capacitados singulares, funcionarios públicos e de organizações não governamentais em materia de Tecnologias de Informação e Comunicação, num total de 248 formandos.

5.5.4 Divulgação e Popularização da Ciência

- ✓ Realizados 6 encontros com a Universidade Lúrio, Catolica, ESEG, ISCTAC sobre o concurso de premiação da melhor pesquisa efectuada pela mulher e a Direcção Provincial da Saúde para a realização da Jornada Científica Provincial;
- ✓ Divulgação de procedimentos e instrução sobre o preenchimento dos formulários para submissão de propostas de projectos de investigação a serem submetidos ao Fundo Nacional de Investigação;
- ✓ Realizadas (4) palestras de divulgação da bomba manual de irrigação para estudantes da Escola Profissional de Ocuca e aos camponeses dos distritos de Chiúre, Montepuez, Ancuabe, Muidumbe; e
- ✓ Realizada (1) palestra sobre a Ciência eTecnologia com o lema “Influência da Educação no Processo de Desenvolvimento da Ciência Tecnologia” no distrito de Chiure;
- ✓ Realizadas (3) palestras sobre a Feira de Ciência e Ténologia nas escolas secundárias de Pemba.
- ✓ Reactivado o regadio de N'guri na base da transformação em Centro de Desenvolvimento Tecnológico financiado pelo Fundo Nacional de Investigação-FNI;
- ✓ Realizada uma formação para produção de hortícolas com recursos a Agricultura de Conservação no distrito de Namuno, financiado pelo Fundo Nacional de Desenvolvimento de Competências Profissionais-FUNDEC;
- ✓ Capacitados (5) técnicos dos SDEJT de Pemba-Metuge e Mecufi em procedimentos de elaboração de projecto a serem submetidos ao FNI;
- ✓ Capacitados (2) directores dos SDEJT e 4 tecnicos do sector da Ciência e Tecnologia em programas de Ciencia e Tecnologia dos distritos de Namuno e Ancuabe;
- ✓ Feita a participação de (3) técnicos na reunião regional de harmonização das actividades dos departamentos e sectores na cidade de Pemba;
- ✓ Monitoradas as actividades dos projectos implantados nos distritos de Muidumbe e Namuno;

Dificuldades

- ✓ Insuficiência de meio de transporte para melhor execução das actividades;
- ✓ Deficiente funcionamento do equipamento informático; e
- ✓ Morosidade no processo de nomeação do pessoal para o quadro.

Perspectivas

- ✓ Adquirir meios de transporte e equipamento informático;
- ✓ Evitar esforços para a manutenção do equipamento informático; e
- ✓ Interagir com o nível central para acelerar o processo de nomeação do pessoal para o quadro.

VIII. CONSTRANGIMENTOS E PERSPECTIVAS

CONSTRANGIMENTOS

- a) Deficiente abastecimento de água em toda província;
- b) Deficiente estado das vias de acesso;
- c) Prevalência do conflito homem/fauna bravia;
- d) Insuficiência de recursos humanos qualificados;
- e) Baixo nível de reembolso do Fundo de Desenvolvimento Distrital;
- f) Prevalência de queimadas descontroladas e erosão; e
- g) Deficiente saneamento do meio.

PERSPECTIVAS

- a) Continuar a acelerar o esforço para o restabelecimento da rede de abastecimento de água;
- b) Melhorar a reabilitação e a manutenção das vias de acesso;
- c) No âmbito da prevenção e mitigação do conflito Homem/fauna bravia:
 - ✓ Informar as populações e as autoridades comunitárias dos programas e realizações;
 - ✓ Continuar a sensibilizar as populações para abertura de machambas em bloco e uso de métodos de afugentamento tradicionais; e
 - ✓ Melhorar a capacidade técnica dos fiscais.
- d) Reforçar as parcerias existentes com vista a angariar mais apoios e continuar a apostar na formação e contratação de quadros;
- e) Continuar a sensibilizar aos mutuários para reembolso dentro dos prazos estabelecidos; e
- f) Intensificar o trabalho de sensibilização as populações sobre as medidas de prevenção das doenças endémicas, queimadas descontroladas, erosão e saneamento do meio com envolvimento de todos seguimentos sociais.

IX - Considerações Finais

O Governo implementou de forma positiva o Plano Económico e Social do ano 2010 durante o 1º semestre, pese embora a aprovação tardia do respectivo orçamento e considera ter atingido os principais objectivos nele definidos; tais como:

Na Educação, contratação de 100% dos professores previstos para o ano, abertura em 176% das escolas previstas no EP1, EP2, ESG1 e ESG2.

Na saúde, contratação de 6 médicos (59,7%), 117 técnicos médios (146%) e 29 técnicos básicos (97,4%).

Na área de Governação, destacam-se as visitas de Sua Excelência Presidente da República de Moçambique, Armando Emílio Guebuza.

Em relação as actividades económicas, registada uma produção de 2.083.297 ton de culturas alimentares, correspondendo 116% de realização e um crescimento de 36%.

Nas finanças públicas, execução do plano anual em 82% e um crescimento de 30% na arrecadação das receitas.

A perspectiva do Governo é de continuar a desenvolver esforços no cumprimento dos programas, interagindo e mobilizando todas as forças vivas da sociedade para vencermos os desafios identificados.

Pemba, Outubro de 2010

